

ZARZĄDZENIE Nr 212/09
Wójta Gminy Miejsce Piastowe
z dnia 17 sierpnia 2009 roku

w sprawie przedstawienia informacji o przebiegu wykonania budżetu Gminy Miejsce Piastowe za I półrocze 2009 roku.

Na podstawie art.198 ust.1 ustawy z dnia 30 czerwca 2005 roku o finansach publicznych /Dz. U. Nr 249, poz. 2104 z późn.zm./ oraz uchwały Nr XXXVIII/271/06 Rady Gminy Miejsce Piastowe z dnia 30 czerwca 2006 roku w sprawie określenia zakresu i formy informacji o przebiegu wykonania budżetu Gminy Miejsce Piastowe za I półrocze


Wójt Gminy Miejsce Piastowe
zarządza co następuje:

§ 1

Przedstawić Radzie Gminy Miejsce Piastowe i Regionalnej Izbie Obrachunkowej w Rzeszowie informację o przebiegu wykonania budżetu gminy za I półrocze 2009 roku, stanowiącą załącznik do niniejszego zarządzenia.

§ 2

Zarządzenie wchodzi w życie z dniem podjęcia.


WÓJTA
mgr Marek Klara

I N F O R M A C J A

z przebiegu wykonania budżetu Gminy Miejsce Piastowe za I półrocze 2009 roku

Budżet Gminy Miejsce Piastowe uchwalony przez Radę Gminy w dniu 22 grudnia 2008 roku uchwałą Nr XXVI/237/08 jako budżet niezrównoważony i wynosił:

po stronie dochodów 28.243.500 zł

po stronie wydatków 37.573.500 zł

Ustalono deficyt w kwocie 9.330.000 zł którego źródłem pokrycia zaplanowano kredyty i pożyczki w kwocie 10.288.000 zł, przychody ze spłaty pożyczek i kredytów SPG ZOZ w kwocie 42.000 zł, oraz ustalono rozchody - spłata pożyczki w kwocie 1.000.000 zł.

W okresie I półrocza budżet był zmieniany uchwałami Rady Gminy i Zarządzeniami Wójta po stronie dochodów zwiększono o kwotę 620.941 zł, po stronie wydatków zwiększono o kwotę 2.123.718 zł, po stronie przychodów zwiększono deficyt o kwotę 1.130.000 zł.

Budżet po zmianach wynosi : - po stronie dochodów 28.864.441 zł
- po stronie wydatków 39.697.218 zł
- po stronie przychodów 11.832.777 zł
- po stronie rozchodów 1.000.000 zł

Deficyt po zmianach wynosi 11.790.777 zł, którego źródłem pokrycia są kredyty i pożyczki w kwocie 11.418.000 oraz nadwyżka z lat ubiegłych w kwocie 372.777 zł.

Zaplanowane przychody wynoszą 11.832.777 zł
w tym : - ze spłaty kredytu przez SPG ZOZ 42.000 zł
- z nadwyżki z lat ubiegłych 372.777 zł
- kredyty i pożyczki 11.418.000 zł

Zaplanowane rozchody wynoszą 1.000.000 zł
w tym : - na spłatę kredytów 1.000.000 zł

Zwiększenie dochodów w wysokości 969.739 zł nastąpiło w wyniku:

- otrzymania dotacji celowych na realizację następujących zadań zleconych:
 - Wybory do Parlamentu Europejskiego 23.131 zł
 - zwrot akcyzy do oleju napędowego dla rolników 23.910 zł
 - zwiększenie dotacji z budżetu państwa na składki na ubezpieczenie zdrowotne opłacane za osoby pobierające niektóre świadczenia z pomocy społecznej, niektóre świadczenia rodzinne oraz za osoby uczestniczące

w zajęciach w centrum integracji społecznej	140 zł
- Zasiłki i pomoc w naturze oraz składki na ubezpieczenia emerytalne i rentowe	1.800 zł
- otrzymania dotacji celowych na realizację następujących zadań własnych:	
- zwiększenie dotacji na utrzymanie Ośrodków Pomocy Społecznej	7.430 zł
- zwiększenie dotacji na dożywianie dzieci	295.000 zł
- pomoc materialna dla uczniów	85.202 zł
- usuwanie klęsk żywiołowych (MSWiA)	150.000 zł
- zwiększenie dochodów przez środki pozyskane z innych źródeł	
- pomoc finansowa Urzędu Marszałkowskiego w Rzeszowie na zakup motopompy pożarniczej	15.000 zł
- dotacja celowa z Powiatu Krośnieńskiego na remont dróg powiatowych	5.000 zł
- otrzymania dotacji z funduszy celowych	
- dotacja z Terenowego Funduszu Ochrony Gruntów Rolnych	32.000 zł
- dotacje rozwojowe Kapitał Ludzki	25.537 zł
- środki ZPORR (ul.Szewska w Targowiskach)	233.007 zł
- środki ze sprzedaży działek	33.000 zł
- środki ze zwrotu za media (gimnazja społeczne)	35.000 zł
- środki z tytułu nienależnie pobranych świadczeń	1.000 zł
- odszkodowanie z TUW - Remiza OSP w Głowience	1.187 zł
- pojemniki na śmieci	1.893 zł
- przystanek PKS	502 zł

Zmniejszenie dochodów w wysokości 348.798 zł nastąpiło w wyniku:

- zmniejszenia subwencji oświatowej	183.352 zł
- zmniejszenia udziałów w podatku dochodowym od osób fizycznych	131 zł
- dotacje rozwojowe Kapitał Ludzki	615 zł
- zmniejszenie dotacji z budżetu państwa na dożywianie dzieci	85.000 zł
- zmniejszenia dotacji na świadczenia rodzinne, świadczenie z funduszu alimentacyjnego oraz składki na ubezpieczenia emerytalne i rentowe z ubezpieczenia społecznego	79.600 zł
- zmniejszenie dotacji z budżetu państwa na zasiłki i pomoc w naturze oraz składki na ubezpieczenia emerytalne i rentowe	100 zł

Dochody zostały wykonane w 53,79 %- subwencja oświatowa na m-c lipiec wpłynęła na konto bankowe w m-cu czerwcu, niektórzy podatnicy wpłacili podatek za cały rok.

Realizacja planu dochodów budżetowych

Wyszczególnienie	Plan	Wykonanie	%
Dochody z tytułu subwencji ogólnej	15.081.937	8.773.858,00	58,17
w tym :			
- część oświatowa	9.960.541	6.213.160,00	
- część wyrównawcza	5.121.396	2.560.698,00	
Dochody z tytułu dotacji	5.224.022	2.579.281,06	49,37
w tym:			
- na zadania zlecone z zakresu administracji rządowej	4.111.527	2.030.242,19	
- na zadania własne	949.532	475.383,00	
w tym: MSWIA – środki powodziowe	150.000		
- dotacje rozwojowe	154.463	73.655,87	
- w drodze porozumień	8.500		
Dochody pozyskane z innych źródeł:	280.007	233.007,25	83,21
- fundusze celowe - Terenowego Funduszu Ochrony Gruntów Rolnych	32.000		
- ZPORR (ul.Szewska w Targowiskach)	233.007	233.007,25	
- Urząd Marszałkowski Województwa Podkarpackiego- pomoc finansowa	15.000		
Dochody własne	8.278.475	3.940.269,20	47,60
w tym:			
- udziały gmin we wpływach z podatku dochodowego od osób fizycznych	4.008.723	1.617.416,00	
- udziały gmin we wpływach z podatku dochodowego od osób prawnych	100.000	67.321,20	
- wpłaty ludności na dofinansowanie inwestycji		10.590,28	
- pozostałe dochody wynoszą	4.169.752	2.244.941,72	
Ogółem	28.864.441	15.526.415,51	53,79

W wyniku zmian w dochodach oraz zaangażowaniu nadwyżki budżetowej z lat ubiegłych uległy zwiększeniu wydatki budżetowe.

Dochody za I półrocze 2009 r. znacznie wyższe od planowanych oraz dochody, których nie ujęto w planie osiągnięto z następujących źródeł:

Dział Rozdział	Wyszczególnienie	plan	wykonanie	%
010	ROLNICTWO I ŁOWIECTWO	23.910	36.527,10	152,7
01010	Infrastruktura wodociągowa i sanitacyjna wsi		12.617,91	

	- nie planowano dochodów z tytułu odsetek		2.027,63	
	- nie planowano dochodów z tytułu wpłat ludności na budowę kanalizacji i wodociągów		5.348,01	
	- nie planowano dochodów z tytułu przyłącza kanalizacyjnego		5.242,27	
600	TRANSPORT I ŁĄCZNOŚĆ	423.507	237.959,25	56,19
60016	Drogi publiczne gminne	233.007	237.959,25	
	- nie planowano dochodów z tytułu odszkodowań (Geofizyka, TUW)		4.952,00	
700	GOSPODARKA MIESZKANIOWA	242.000	142.274,77	58,79
70005	Gospodarka gruntami i nieruchomościami	242.000	142.274,77	
	- wyższe wpływy za użytkowanie wieczyste /zapłacono jednorazowo za cały rok/	5.000	4.867,06	
	- nie planowano dochodów z tytułu służebności przesyłu		1.683,34	
	- planowano niższe dochody z tytułu sprzedaży działek	33.000	36.012,28	
	- wyższe wpływy za dzierżawę gruntów komunalnych /zapłacono jednorazowo za cały rok/	4.000	5.015,82	
750	ADMINISTRACJA PUBLICZNA	257.208	60.192,04	23,40
75023	Urzędy gmin	150.000	3.114,94	
	- nie planowano wpływów ze zwrotów kosztów sądowych		2.946,94	
756	DOCHODY OD OSÓB PRAWNYCH, OD OSÓB FIZYCZNYCH I OD INNYCH JEDNOSTEK NIEPOSIADAJĄCYCH OSOBOWOŚCI PRAWNEJ ORAZ WYDATKI ZWIĄZANE Z ICH POBOREM	7.592.893	3.583.463,66	47,19
75615	Wpływy z podatku rolnego, podatku leśnego, podatku od czynności cywilnoprawnych, podatków i opłat lokalnych od osób prawnych i innych jednostek organizacyjnych	1.718.000	782.558,22	

	- większe wpływy z podatku rolnego /część podatników wpłaciła za cały rok/ - nie planowano odsetek od zaległości podatkowych	3.000	2.538,00 699,35	
75616	Wpływy z podatku rolnego, podatku leśnego, podatku od spadków i darowizn, podatku od czynności cywilnoprawnych oraz podatków i opłat lokalnych od osób fizycznych - większe wpływy z podatku rolnego /część podatników wpłaciła za cały rok/ - większe wpływy w podatku od spadków i darowizn, realizacja jest niezależna od gminy - wyższe wpływy z podatku od czynności cywilnoprawnych, przekazywane przez Urząd Skarbowy wykonano w 75,13 %, realizacja jest niezależna od gminy - nie planowano wpływów z tytułu kosztów egzekucyjnych - nie planowano odsetek od zaległości podatkowych	1.622.170 600.000 20.000 90.000	1.019.458,02 414.450,75 33.566,63 67.619,86 1.390,40 4.093,67	
75618	Wpływy z innych opłat stanowiących dochody jednostek samorządu terytorialnego na podstawie ustaw - nie planowano dochodów z tytułu wpisu do działalności gospodarczej - większe wpływy z opłat za zezwolenia na sprzedaż alkoholu	134.000 90.000	91.570,84 1.800,00 70.271,69	
75621	Udziały gmin w podatkach stanowiących dochód budżetu państwa - wyższe wpływy z udziałów w podatku dochodowym od osób prawnych przekazane przez Urzędy Skarbowe - realizacja niezależna od gminy	4.108.723 100.000	1.684.737,20 67.321,20	
801	OŚWIATA I WYCHOWANIE	311.463	186.353,31	59,83

80101	Szkoły podstawowe - nie planowano dochodów z tytułu wynajmu Sali - zaplanowano niższe wpływy z tytułu zwrotu za media	35.000 35.000	42.474,35 1.967,28 40.507,07	
852	POMOC SPOŁECZNA	4.752.430	2.366.461,46	49,79
85212	Świadczenia rodzinne, świadczenie z funduszu alimentacyjnego oraz składki na ubezpieczenia emerytalne i rentowe z ubezpieczenia społecznego - zaplanowano niższe dochody z tytułu odsetek od nienależnie pobranych świadczeń rodzinnych - zaplanowano niższe dochody z tytułu zwrotu nienależnie pobranych świadczeń rodzinnych i funduszu alimentacyjnego - zaplanowano niższe dochody z tytułu dochodów jednostek samorządu terytorialnego związane z realizacją zadań z zakresu administracji rządowej oraz innych zadań zleconych ustawami	3.864.700 1.000 12.000 6.000	1.868.285,31 2.343,04 8.703,14 7.239,13	
921	KULTURA I OCHRONA DZIEDZICTWA NARODOWEGO		1.049,22	
92109	Domy i ośrodki kultury, świetlice i kluby - nie planowano zwrotu za 2008 rok poniesionych kosztów przez Centrum kształcenia na odległość		1.049,22 1.049,22	
926	KULTURA FIZYCZNA I SPORT		8.221,42	
92605	Zadania w zakresie kultury fizycznej i sportu - nie planowano zwrotu za 2008 rok niewykorzystanej dotacji przez LUKS w Widaczu - nie planowano odsetek od niewykorzystanej dotacji		8.221,42 7.976,42 245,00	

Dochody za I półrocze 2009 r. znacznie niższe od planowanych osiągnięto z następujących źródeł:

Dział Rozdział	Wyszczególnienie	plan	wykonanie	%
600	TRANSPORT I ŁĄCZNOŚĆ	423.507	237.959,25	56,19
60014	Drogi publiczne powiatowe - zaplanowano dotacje celowe na projekty chodników i remonty dróg powiatowych – realizacja w II półroczu 2009	8.500 8.500		
60017	Drogi wewnętrzne - zaplanowano dotacje z Terenowego Funduszu Ochrony Gruntów Rolnych – realizacja w II półroczu 2009	32.000 32.000		
60078	Usuwanie skutków klęsk żywiołowych - zaplanowano środki z MSWiA na usuwanie klęsk żywiołowych – realizacja w II półroczu 2009	150.000 150.000		
750	ADMINISTRACJA PUBLICZNA	257.208	60.192,04	23,40
75011	Urzędy wojewódzkie - zaplanowano wyższe dochody z tytułu realizacji zadań z zakresu administracji rządowej – dowody osobiste	107.208 2.000	57.074,00 423,00	
75023	Urzędy gmin - zaplanowano wyższe dochody z tytułu darowizny – realizacja w II półroczu 2009	150.000 150.000	3.114,94	
754	BEZPIECZEŃSTWO PUBLICZNE I OCHRONA PRZECIWPÓŻAROWA	16.187	1.350,93	8,35
75495	Pozostała działalność - zaplanowano dotację celową z Urzędu Marszałkowskiego na zakup motopompy pożarniczej – realizacja w II półroczu 2009	15.000 15.000		

756	DOCHODY OD OSÓB PRAWNYCH, OD OSÓB FIZYCZNYCH I OD INNYCH JEDNOSTEK NIEPOSIADAJĄCYCH OSOBOWOŚCI PRAWNEJ ORAZ WYDATKI ZWIĄZANE Z ICH POBOREM	7.592.893	3.583.463,66	47,19
75615	Wpływy z podatku rolnego, podatku leśnego, podatku od czynności cywilnoprawnych, podatków i opłat lokalnych od osób prawnych i innych jednostek organizacyjnych	1.718.000	782.558,22	
	- niższe wpływy z podatku od środków transportowych od osób prawnych- zmniejszenie ilości pojazdów	3.000	980,00	
	- niższe wpływy z podatku od czynności cywilnoprawnych, przekazywane przez Urząd Skarbowy wykonano w 3,75 %, realizacja jest niezależna od gminy	8.000	300,00	
75616	Wpływy z podatku rolnego, podatku leśnego, podatku od spadków i darowizn, podatku od czynności cywilnoprawnych oraz podatków i opłat lokalnych od osób fizycznych	1.622.170	1.019.458,02	
	- niższe wpływy z podatku leśnego	2.000	641,00	
	- zaplanowano wyższe wpływy z tytułu opłaty targowej	170	60,00	
75618	Wpływy z innych opłat stanowiących dochody jednostek samorządu terytorialnego na podstawie ustaw	134.000	91.570,84	
	-niższe wpływy z opłaty skarbowej realizacja niezależna od gminy	40.000	17.518,00	
	- niższe wpływy z opłaty eksploatacyjnej realizacja niezależna od gminy	4.000	1.981,15	
75621	Udziały gmin w podatkach stanowiących dochód budżetu państwa	4.108.723	1.684.737,20	

	- planowane wpływy z udziałów w podatku dochodowym od osób fizycznych przekazane przez Ministerstwo Finansów wykonano w 40,35 % - realizacja niezależna od gminy	4.008.723	1.617.416,00	
758	RÓŻNE ROZLICZENIA	15.131.937	8.790.346,32	58,09
75814	Różne rozliczenia finansowe - zaplanowano wyższe wpływy odsetek bankowych ze środków na rachunku	50.000	16.484,83	
		50.000	16.484,83	
801	OŚWIATA I WYCHOWANIE	311.463	186.353,31	59,83
80195	Pozostała działalność - zaplanowano wyższe wpływy z dotacji rozwojowych – realizacja w II półroczu 2009	164.463	79.078,96	
		154.463	73.655,87	
852	POMOC SPOŁECZNA	4.752.430	2.366.461,46	49,79
85202	Domy pomocy społecznej - zaplanowano wyższe wpływy z tytułu odpłatności za pobyt w domu pomocy społecznej	20.000	5.242,70	
		20.000	5.242,70	

Zgodnie ze sprawozdaniem o dochodach budżetowych występują zaległości, których termin minął 30 czerwca 2009 roku i wynoszą:

wpłaty na kanalizację	934,55
wynajem lokali	19.270,75
dzierżawa gruntów komunalnych	266,46
odsetki od nieterminowych wpłat czynszowych	4.682,57
grzywny	5.000,00
koszty procesów sądowych	1.188,85
podatek opłacony w formie karty podatkowej	25.209,50
podatek od nieruchomości od osób prawnych	9.150,92
podatek rolny od osób prawnych	4,00
podatek od nieruchomości od osób fizycznych	187.532,47
podatek rolny od osób fizycznych	49.335,87
podatek leśny od osób fizycznych	126,00
podatek od środków transportowych od osób fizycznych	18.522,95
podatek od spadków i darowizn	11,80
podatek od czynności cywilnoprawnych od osób fizycznych	1.200,00
wpływy za pobyt w domu pomocy społecznej	34.809,78
fundusz alimentacyjny	308.834,62

wpływy za usługi opiekuńcze	580,71
wywóz nieczystości stałych	21.572,48
razem:	688.234,28

Wystąpiły nadpłaty:

Dzierżawa gruntu	1,34
podatek opłacony w formie karty podatkowej	164,04
podatek od nieruchomości od osób fizycznych	283,00
podatek rolny od osób fizycznych	1.061,93
podatek od czynności cywilnoprawnych od osób fizycznych	410,64
podatek dochodowy od osób prawnych	5.084,62
razem	7.005,57

Duże zaległości w podatku od nieruchomości od osób fizycznych, spowodowane sąubożeniem społeczeństwa.

Znaczne zaległości występują w zaliczce alimentacyjnej, spowodowane są małą osiągalnością zasądzonych alimentów .

Wszystkie zaległości są na bieżąco monitorowane. W celu wyegzekwowania zaległości, wysłane zostały upomnienia do dłużników i wystawione tytuły wykonawcze, w zaległościach niepodatkowych sprawy kierowane są do sądu.

Należności w podatku opłaconym w formie karty podatkowej są przekazywane przez Urząd Skarbowy ich realizacja jest niezależna od gminy.

Znaczne zaległości w podatku od nieruchomości od osób prawnych , których termin płatności minął przed 30 czerwca 2009 roku wynoszą:

AGROPOL sp z.o.o.	2.733,40 upomnienie
Hurtownia paliw „KWADRO”	1.424,00 upomnienie
„Iwopol” Sp.z.o.o. Jasło	4.455,52 postępowanie naprawcze
Razem	8.612,92 zł

Znaczne zaległości w podatku od nieruchomości od osób fizycznych , których termin płatności minął przed 30 czerwca 2009 roku wynoszą:

Wdowiarz Jan Zakł.Stolarski	1.452,03 tyt. wykonawczy
Staroń Stanisław Głowienka	1.258,80 tyt. wykonawczy
Guzik Józef /piekarnia/	2.744,00 wpłata 23.07.09
Guzik Henryk Głowienka	1.118,80 tyt. wykonawczy
Kulaś Stanisław –huta „Fantazja” w Zalesiu	24.112,40 tyt. wykonawczy
Parysz T. /apteka w Łęczanach/	4.669,50 komornik sądowy
Faustus A., Szmyd J. Miejsce Piastowe	3.092,60 komornik sądowy
LO-STARK Miejsce Piastowe	5.819,00 częściowa wpłata
Nitka E., Taras A. Miejsce Piastowe	2.462,00 częściowa wpłata

Nowak Stanisław gosp. rolno-przemysł. M.Piastowe	1.288,00	wpłata 23.07.09
Szmyd Jan Rogi	1.677,91	komornik sądowy
Muroń Robert Rogi /dz. gospodarcza/	4.234,86	tyt. wykonawczy
Adamczak K. „ADGLASS” Targowiska	1.533,30	tyt. wykonawczy
Radzikowski Tadeusz Zalesie	110.865,40	upomnienie
Zgrych Wiktor	1.268,60	tyt. wykonawczy
Razem	167.597,20	zł

Znaczne zaległości w czynszu za wynajem lokali i zużyte media, których termin płatności minął przed 30 czerwca 2009 roku wynoszą:

Sklep Mięсны Wojnar E. M.Piastowe	4.270,39	częściowa wpłata
Zakład Fryzjerski Lorenc Monika	1.573,32	częściowa wpłata
Sklep Wielobranżowy A i P Słyś Głowienka	1.114,42	wpłata 6.07.2009
Firma Handl.Gastr. Urbaś A. Targowiska	4.427,28	komornik sąd.
FHP „ADGLASS” Adamczak K. Targowiska	7.673,98	komornik sąd.
Razem	19.059,39	zł

Znaczne zaległości w podatku od środków transportowych, których termin płatności minął przed 30 czerwca 2009 roku wynoszą:

Lorenc M. M.Piastowe	2.433,00	tyt.wykonawczy
Moskal M. Łężany	10.374,95	tyt.wykonawczy
Kubit Marcin	5.392,00	wpł.15.07.2009
Razem	18.199,95	zł

Umorzono zaległości podatkowe w wysokości	8.458,00
w tym: podatek rolny	1.191,00
podatek od nieruchomości	204,00
podatek od spadków i darowizn	4.823,00
podatek od środków transportowych	2.240,00

Skutki obniżenia górnych stawek podatku	316.236,66
w tym: podatek od nieruchomości	276.114,32
podatek od środków transportowych	40.122,34

Skutki obniżenia Uchwałą Rady Gminy stawki podatku od nieruchomości za budynki użytkowane rolniczo w wysokości	54.587,00
--	-----------

Plan i realizacja dochodów na wykonanie zadań zleconych Gminie przedstawia się następująco:

tytuł	plan	wykonanie	%
Zwrot akcyzy za olej napędowy dla rolników	23.910	23.909,19	100,00
Administracja rządowa	105.208	56.651,00	53,85
Pomoc społeczna	3.957.100	1.925.600,00	48,66
Aktualizacja spisów wyborców	2.178	1.086,00	49,86
Wybory do Parlamentu Europejskiego	23.131	22.996,00	99,41
razem	4.111.527	2.030.242,19	49,38

Plan i realizacja wydatków z wykonania zadań zleconych Gminie przedstawia się następująco:

tytuł	plan	wykonanie	%
Zwrot akcyzy za olej napędowy dla rolników	23.910	23.909,19	100,00
Administracja rządowa	105.208	56.651,00	53,85
Pomoc społeczna	3.957.100	1.922.361,46	48,66
Aktualizacja spisów wyborców	2.178	253,76	11,65
Wybory do Parlamentu Europejskiego	23.131	22.996,00	99,41
razem	4.111.527	2.026.171,41	49,28

Otrzymane dotacje na zadania własne Gminy

dochody	plan	wykonanie	%
pomoc społeczna /zasiłki, GOPS/	289.330	180.630,00	62,43
dożywianie dzieci w szkołach i remonty oraz doposażenie stołówek	425.000	209.551,00	49,30
pomoc materialna dla uczniów	85.202	85.202,00	100,00
usuwanie kłesk żywiolowych (MSWiA)	150.000		
Razem	949.532	475.383,00	50,06
Środki pozyskane z funduszy celowych:			
- drogi wewnętrzne	32.000		
Środki pozyskane w drodze porozumień			
- remonty dróg powiatowych	8.500		

Środki pozyskane z innych źródeł: - środki ZPORR (ul.Szewska w Targowiskach	233.007	233.007,25	
- pomoc finansowa Urzędu Marszałkowskiego w Rzeszowie na zakup motopompy pożarniczej	15.000		
razem	1.238.039	708.390,25	57,22

**PLANOWANE I WYKONANE WYDATKI PRZEDSTAWIAJĄ SIĘ
NASTĘPUJĄCO:**

wydatki	plan	wykonanie	%
Wydatki majątkowe	11.096.693	1.341.098,68	12,08
Wydatki bieżące	28.600.525	13.690.233,33	42,29
razem	39.697.218	15.031.332,01	37,86

WYDATKI MAJĄTKOWE

W I półroczu kontynuowano następujące zadania inwestycyjne:

Nazwa zadania	wydatki w I półroczu 2009 roku
Projekt budowy chodnika dla pieszych przy drodze powiatowej w miejscowości Widacz	10.980,00
Remont nawierzchni dróg gminnych (powodziowe)	5.612,00
Dostosowanie budynku szkoły podstawowej na siedzibę urzędu gminy	870.768,29
Budowa bezprzewodowej sieci internetowej	31.686,87
Budowa oświetlenia ulicznego:	
- w Miejscu Piastowym – pozwolenie na wejście na działkę	585,60
- w Targowiskach - kosztorys	4.700,00
- w Rogach – wypis do celów projektowych	4.252,00
Termomodernizacja obiektów szkolnych	
- szkoła podstawowa w Zalesiu – projekt kotłowni	9.516,00
Projekt rewitalizacji centrum miejscowości M.Piastowe	36.600,00
Projekt przebudowy Domu Ludowego w Targowiskach	31.009,61

Budowa boiska sportowego wg. programu „Moje boisko – Orlik 2012” przy ZSP w M.Piastowym	183.490,71
Budowa ogrodzenia boiska sportowego w Rogach	51.421,78
Projekt lokalizacji boiska sportowego w Targowiskach	3.906,99
Zakup urządzenia wielofunkcyjnego w SP Głowienka	5.575,00
Zakup działek pod boisko sportowe w Targowiskach	90.993,83

Wydatki majątkowe wykonano w 12,08 % - z uwagi na realizację inwestycji w II półroczu 2009 roku.

Wykonanie wydatków majątkowych w I półroczu 2009 roku ujętych w „Limicie wydatków na wieloletni program inwestycyjny dla budżetu gminy- budowa i modernizacja infrastruktury gminy” przedstawia się następująco:

Cel programu	Lp.	Nazwa zadania	Źródła finansowania	Planowane nakłady w 2009 r	Wykonanie za I półrocze 2009 r.
	1	2	3	4	5
celem jest zaspokojenie potrzeb społecznych i kulturalnych mieszkańców, stworzenie sprzyjających warunków rozwoju gospodarczego regionu oraz	1.	Budowa sali gimnastycznej wraz z zapleczem i przeziądką, dróg dojazdowych i parkingu, przyłącza wodociągowego, przyłącza kanalizacji sanitarnej oraz przebudowę sieci gazowej przy Szkole Podstawowej w Głowience	Środki własne	1.000.000	
			Razem	1.000.000	
	2	Budowa sieci wodociągowej w miejscowości Rogi	Środki własne	500.000	
			Razem	500.000	
	3	Budowa sieci wodociągowej w miejscowości Targowiska – II etap	Środki własne	100.000	
			Razem	100.000	
	4	Budowa sieci wodociągowej w miejscowości Wrocanka	Środki własne	500.000	
			Razem	500.000	

dostosowanie obiektów szkolnych do wymogów ustawowych	5	Budowa sieci wodociągowej w miejscowości Niżna Łąka	Środki własne	40.000		
			Razem	40.000		
	6	Budowa sieci wodociągowej w miejscowości Widacz	Środki własne	40.000		
			Razem	40.000		
	7	Budowa Ośrodka Zdrowia w miejscowości Łężany	Środki własne	80.000		
			Razem	80.000		
	8	Adaptacja Domu Ludowego w miejscowości Wrocanka	Środki własne	250.000		
			Razem	250.000		
	9	Przebudowa ul. Szkolnej w Miejscu Piastowym wraz z budową zatoki autobusowej, parkingu oraz oświetlenia ulicznego	Środki własne	1.424.300		
			Razem	1.424.300		
	OGÓLEM PROGRAM				3.934.300	

Wykonanie wydatków majątkowych ujętych w limicie wydatków na wieloletni program inwestycyjny nie w pełni oddaje stan realizacji poszczególnych inwestycji z uwagi na trwające prace. Faktury częściowe lub końcowe zostaną wystawione w II półroczu 2009 roku.

WYDATKI BIEŻĄCE

ROLNICTWO I ŁOWIECTWO

Zwrócono podatek akcyzowy od oleju napędowego dla rolników – środki z dotacji budżetu państwa.

Przekazano 2 % podatku rolnego dla Izby Rolniczej

TRANSPORT I ŁĄCZNOŚĆ

Wykonano projekt budowy chodnika przy drodze powiatowej Krosno-Targowiska-Wróblik Szlachecki w miejscowości Widacz.

Przygotowano dokumentację techniczną dla remontu nawierzchni dróg gminnych. Przeprowadzono remont nawierzchni dróg gminnych masą bitumiczną we wszystkich sołectwach. Poniesiono między innymi koszty zimowego utrzymania dróg, utwardzania dróg gminnych kłębkiem i tłuczniem.

Poniesiono koszty budowy bezprzewodowej sieci internetowej oraz koszty czynszów w wynajmowanych pomieszczeniach.

Poniesiono koszty dokumentacji projektowej odbudowy nawierzchni dróg zniszczonych w czasie powodzi.

GOSPODARKA MIESZKANIOWA

Poniesiono koszty wyceny działek, wypisy z rejestru gruntów.

Zapłacono podatek od nieruchomości od budowli komunalnych Gminy.

DZIAŁALNOŚĆ USŁUGOWA

Zapłacono za projekty decyzji o warunkach zabudowy .

ADMINISTRACJA PUBLICZNA

Pokrywane były między innymi wydatki związane z działalnością administracji rządowej i samorządowej. Wydatki na zakup materiałów biurowych, energii i gazu, opłaty pocztowe. Zapłacono za licencję programów komputerowych, uzupełniono sprzęt komputerowy. Poniesiono koszty dostosowania budynku szkoły podstawowej na urząd gminy. Przeprowadzono referendum gminne w sprawie gospodarki wywozu nieczystości stałych.

Poniesiono koszty promocji gminy oraz koszty udziału w konkursie „Gmina Fair Play”. Zapłacono składki członkowskie. Wypłacono diety dla Radnych i Sołtysów.

URZĘDY NACZELNYCH ORGANÓW WŁADZY PAŃSTWOWEJ, KONTROLI I OCHRONY PRAWA ORAZ SĄDOWNICTWA

Realizowane są wydatki związane z rejestrem wyborców. Przeprowadzono wybory do parlamentu europejskiego.

BEZPIECZEŃSTWO PUBLICZNE I OCHRONA PRZECIWPÓŻAROWA

Przekazano dotację poprzez Fundusz Wsparcia Policji na zakup paliwa do samochodu służbowego dla Posterunku Policji w Miejscu Piastowym.

Pokrywano wydatki na zakup paliwa do samochodów strażackich, przeprowadzono drobne remonty samochodów. Zakupiono między innymi umundurowanie dla jednostek OSP Głowienka, Łężany, Niżna Łąka, Wrocanka i Targowiska. Przeprowadzono remont w remizie OSP Targowiska i Rogi. Finansowano płace kierowców jak i akcje gaśnicze.

DOCHODY OD OSÓB PRAWNYCH, OD OSÓB FIZYCZNYCH I OD INNYCH JEDNOSTEK NIEPOSIADAJĄCYCH OSOBOWOŚCI PRAWNEJ ORAZ WYDATKI ZWIĄZANE Z ICH POBOREM

Wydatki związane z wypłatą prowizji sołtysów, druki podatkowe oraz opłaty komornicze.

OBSŁUGA DŁUGU PUBLICZNEGO

Zapłacono odsetki z tytułu:

- zaciągniętych pożyczek w NFOŚiGW w Warszawie i WFOŚiGW w Rzeszowie,
- zaciągniętego kredytu krótkoterminowego w ING Bank Śląski w Krośnie

RÓŻNE ROZLICZENIA

Poniesiono koszty opłat sądowych i zaliczek na poczet bieglego. Dokonano częściowego zwrotu udziałów mieszkańców gminy w budowie kanalizacji sanitarnej zgodnie z wyrokiem sądowym.

OŚWIATA I WYCHOWANIE

Finansowano zadania oświatowe realizowane przez 8 szkół podstawowych, gimnazjum publiczne, przedszkola oraz dwa gimnazja niepubliczne.

Przekazano dotację celową za dzieci z terenu naszej gminy uczęszczające do niepublicznego przedszkola w Krośnie.

OCHRONA ZDROWIA

Ze środków na przeciwdziałanie alkoholizmowi i narkomanii finansowane są w każdym sołectwie świetlice środowiskowe, wypłacane jest wynagrodzenie dla komisji rozwiązywania problemów alkoholowych oraz koszty prowadzonych programów i pogadanek o tematyce przeciwdziałania alkoholizmowi i narkomanii.

POMOC SPOŁECZNA

Gminny Ośrodek Pomocy Społecznej w I półroczu realizował zadania własne i zlecone. Wypłacane były zasiłki stałe, okresowe, świadczenia rodzinne, zaliczki alimentacyjne oraz zasiłki celowe. Opłacano składki na ubezpieczenia zdrowotne i społeczne dla osób korzystających z zasiłku stałego i świadczenia pielęgnacyjnego.

Osiemnaście osób objęto pomocą w formie usług opiekuńczych częściowo odpłatnych przez podopiecznych. Opłacano również pobyt w domu pomocy społecznej dla sześciu osób. W ramach współpracy z Bankiem Żywności wydano osobom potrzebującym 26.137 kg żywności. Pokrywano wydatki na dożywianie 349 dzieci w szkołach podstawowych i gimnazjach.

Poniesiono wydatki związane z funkcjonowaniem Gminnego Ośrodka Pomocy. Wypłacono wynagrodzenia osobom zatrudnionym w ramach prac społecznie użytecznych.

EDUKACYJNA OPIEKA WYCHOWAWCZA

Finansowano wydatki związane z funkcjonowaniem świetlic szkolnych. Wyplacono środki na pomoc materialną dla uczniów jak i zaliczki ze środków PFRON.

GOSPODARKA KOMUNALNA I OCHRONA ŚRODOWISKA

Ponoszono wydatki na oświetlenie i konserwację oświetlenia ulicznego przy drogach gminnych. Przygotowano projekty oświetlenia ulicznego w Targowiskach i Rogach. Poniesiono wydatki związane z uporządkowaniem i zasadzeniem zieleni w Miejscu Piastowym.

Poniesiono między innymi koszt wynagrodzenia pracowników zatrudnionych w ramach robót publicznych i prac interwencyjnych. Poniesiono wydatki związane z wyłapywaniem i utrzymaniem bezdomnych psów.

KULTURA I OCHRONA DZIEDZICTWA NARODOWEGO

Przekazano dotacje dla dwóch instytucji kultury działających w naszej gminie – Gminnego Ośrodka Kultury i Biblioteki.

W domu ludowym w Głowience wykonano remont kuchni, zakupiono wyposażenie, wykonano schody (wejście z szatni na scenę). W Łęzanach w domu ludowym wykonano podłogę na scenie. W domu ludowym w Widaczu wymieniono okna. W domu ludowym w Targowiskach wykonano centralne ogrzewanie i przeprowadzono remont kuchni, poniesiono koszty przebudowy budynku. Poniesiono koszty projektu rewitalizacji centrum Miejsca Piastowego. Ponoszono koszty wynagrodzenia dla palaczy co w domach ludowych.

Pokrywano wydatki na energię elektryczną i gaz oraz opłaty za wodę i ścieki komunalne.

KULTURA FIZYCZNA I SPORT

Przekazano I transzę dotacji celowej w trybie ustawy o działalności pożytku publicznego i o wolontariacie na zadanie upowszechnianie masowej kultury fizycznej wśród społeczności lokalnej dla 7 Ludowych Klubów Sportowych działających w naszej gminie. Wyplacono między innymi wynagrodzenie z umów zlecenia dla 13 trenerów trenujących młodzież przy szkołach podstawowych.

Zakończono budowę boiska sportowego przy ZSP w Miejscu Piastowym wg programu „Moje boisko – Orlik 2012”. Wykonano ogrodzenie boiska sportowego w Rogach. Zakupiono działki pod boisko sportowe w Targowiskach. Przeprowadzono turniej piłki siatkowej nauczycieli, powiatowy turniej tenisa stołowego o puchar Wójta Gminy Miejsce Piastowe.

Wydatki bieżące realizowane były zgodnie z uchwalonym budżetem.

Znaczne rozbieżności w wykonaniu wydatków bieżących w dziale 600 Transport i łączność - Drogi publiczne powiatowe i gminne spowodowane są realizacją zadania w II półroczu 2009 r.

Wydatki budżetowe realizowane były w oparciu o prawo zamówień publicznych.

Z budżetu Gminy przekazano dotacje w wysokości **1.619.558,84** dla:

- celowe:

- Gminy Sanok na koszty związane z rezerwacją częstotliwości z zakresu 3600-3800 MHz 202,99 zł
- Izby Rolniczej w wysokości 7.037,05 zł
- Komendy Wojewódzkiej Policji w Rzeszowie na zakup paliwa do samochodu służbowego dla Posterunku Policji w Miejscu Piastowym 5.000,00 zł
- wynikającą z innych ustaw dla:
 - Społecznego Gimnazjum w Targowiskach (podmiotowa) 429.805,00 zł
 - Społecznego Gimnazjum w Rogach (podmiotowa) 393.714,00 zł
 - Podkarpackiego Urzędu Wojewódzkiego
 - zwrot świadczeń nienależnie pobranych w GOPS 8.503,80 zł
 - Miasta Krosna dotacja celowa (zwrot kosztów dotacji za dzieci z terenu gminy uczęszczające do niepublicznego przedszkola) 8.496,00zł
- instytucji kultury (podmiotowe):
 - Gminnego Ośrodka Kultury w wysokości 495.000,00 zł
 - Gminnej Biblioteki Publicznej w wysokości 175.000,00 zł
- jednostek wykonujących zadania własne gminy – dotacje w trybie ustawy o działalności pożytku publicznego i o wolontariacie:
 - w zakresie upowszechniania kultury fizycznej (dotacje celowe) Ludowe Kluby Sportowe w wysokości 79.500,00 zł
 - w tym: LKS Głowienka 15.000
 - LKS M.Piastowe 20.000
 - LKS Targowiska 12.000
 - LKS Wrocanka 6.000
 - LKS N.Łąka 2.500
 - LUKS Rogi 21.000
 - UKS „Artus” Widacz 3.000
 - w zakresie dowozu uczniów niepełnosprawnych w celu kontynuacji obowiązku szkolnego (dotacje celowe)
 - OREW Krosno 6.400,00 zł
 - OREW Rymanów 10.900,00 zł

Wydatki związane z umowami między jednostkami samorządu terytorialnego

Środki otrzymane od innych jednostek samorządu terytorialnego

zadanie	plan	wykonanie
Pomoc finansowa z Powiatu Krośnieńskiego - budowa chodnika przy drodze powiatowej nr 1975R Miejsce Piastowe - Wrocanka w miejscowości Wrocanka, budowa chodnika przy drodze powiatowej nr 1976R Krosno-Rogi-Iwonicz w miejscowości Głowienka i Wrocanka	1.000	
- budowa chodnika przy drodze powiatowej nr 2004R Stacja Kolejowa –Targowiska w miejscowości Targowiska	500	
- budowa chodnika przy drodze powiatowej nr 1974R Krosno – Targowiska – Wróblak Szlachecki w miejscowości Widacz	1.000	
- budowa chodnika przy drodze powiatowej nr 2001R Rogi – Lubatówka - Lubatowa w miejscowości Rogi	1.000	
- remont nawierzchni drogi powiatowej Nr 1955R Niżna Łąka – Bóbrka w miejscowości Niżna Łąka	5.000	
Razem	8.500	

Środki wpłyną po wykonaniu zadania w II półroczu 2009 roku.

Środki przekazane do innych jednostek samorządu terytorialnego

zadanie	plan	wykonanie
Pomoc finansowa dla Powiatu Krośnieńskiego - przebudowa drogi powiatowej nr 1976R Krosno-Rogi-Iwonicz wraz z chodnikiem i odwodnieniem drogi w miejscowości Rogi	330.000	
Razem	330.000	

Środki zostaną przekazane po wykonaniu zadania w II półroczu 2009 roku.

Gmina Miejsce Piastowe realizuje program przeciwdziałania alkoholizmowi i narkomanii poprzez prowadzenie świetlic środowiskowych dla mieszkańców gminy.

Dochody z tytułu wpłat za zezwolenia na sprzedaż alkoholu jak i wydatki kształtują się następująco:

	plan	wykonanie	%
Dochody	90.000	70.271,69	78,08
Wydatki	100.300	46.468,38	46,33
w tym: - dotacja dla GOK na prowadzenie światlic środowiskowych	50.000	25.000,00	
- komisje rozwiązywania problemów alkoholowych	50.300	21.468,38	

Realizacja przychodów i rozchodów w Gminie Miejsce Piastowe

	plan	wykonanie	%
Przychody razem	11.832.777	1.193.777,60	10,09

	plan	wykonanie	%
Rozchody razem	1.000.000	500.000,00	50,00

W I pół.2009 roku spłacono należne raty pożyczki w NFOŚiGW w Warszawie w wysokości 500.000,00 zł, zaciągnięto kredyt krótkoterminowy na pokrycie występującego w ciągu roku 2009 przejściowego deficytu budżetowego.

Od pożyczek i kredytów zostały przekazane odsetki w wysokości 8.271,78 zł.

Gmina na dzień 30.06.2009 roku posiada zadłużenie z tytułu pożyczek i kredytów długoterminowych w wysokości 1.536.000 zł oraz kredytu krótkoterminowego w wysokości 800.000 zł. Gmina nie posiada zobowiązań wymagalnych.

Nie posiada zobowiązań z tytułu poręczeń i gwarancji.

W I półroczu 2009 roku Wójt Gminy skorzystał z upoważnienia Rady Gminy do zaciągania kredytów i pożyczek na pokrycie przejściowego deficytu budżetu.


W I półroczu 2009 roku wpłynęły środki ze spłaty pożyczki udzielonej dla SPG ZOZ Miejsce Piastowe w wysokości 21.000 zł, natomiast nadwyżka z lat ubiegłych wyniosła 372.777,60 zł.

W załączeniu do informacji przedkłada się:

1. plan i realizację dochodów budżetowych
2. plan i realizację wydatków budżetowych
3. plan i realizacja dochodów i wydatków związanych z realizacją zadań z zakresu administracji rządowej oraz innych zadań zleconych gminie ustawami
4. realizację planów finansowych Gminnego Funduszu Ochrony Środowiska,
5. plan i realizację rachunku dochodów własnych
6. plan realizacja przychodów i rozchodów
7. realizacja dochodów z gospodarowania mieniem komunalnym
8. plan i realizację planów finansowych szkół, oddziałów przedszkolnych w szkołach podstawowych, przedszkoli, stołówek szkolnych, świetlic szkolnych, doształcania i doskonalenia nauczycieli, wczesnego wspomaganie rozwoju dziecka
9. plan i realizację planów finansowych w dożywianiu w zakresie doposażenia stołówek i pozostałej działalności w zakresie programu Kapitał Ludzki.

Miejsce Piastowe, sierpień 2009 rok

W S T
mgr Marek Klara



**I. PLAN I REALIZACJA DOCHODÓW BUDŻETOWYCH
ZA I PÓLROCZE 2009 ROKU**

Dział Rozdział	Wyszczególnienie	plan	wykonanie	%
010	ROLNICTWO I ŁOWIECTWO	23.910	36.527,10	152,7
01010	Infrastruktura wodociągowa i sanitacyjna wsi Dochody bieżące w tym: - Odsetki od nieterminowych wpłat - Pieniężne darowizny – wkład ludności na budowę wodociągów - Wpływy z różnych dochodów – przyłącze kanalizacyjne		12.617,91 12.617,90 2.027,63 5.348,01 5.242,27	
01095	Pozostała działalność Dochody bieżące w tym: - Dotacje celowe przekazane z budżetu państwa na realizację zadań bieżących z zakresu administracji rządowej oraz innych zadań zleconych gminom ustawami- zwrot podatku akcyzowego dla rolników	23.910 23.910 23.910	23.909,19 23.909,19 23.909,19	100
020	LEŚNICTWO		536,59	
02001	Gospodarka leśna Dochody bieżące - dzierżawa obwodów łowieckich		536,59 536,59 536,59	
600	TRANSPORT I ŁĄCZNOŚĆ	423.507	237.959,25	56,19
60014	Drogi publiczne powiatowe Dochody bieżące w tym: - Dotacje celowe otrzymane z powiatu na zadania bieżące realizowane na podstawie porozumień między jednostkami samorządu terytorialnego Dochody majątkowe w tym: - Dotacje celowe otrzymane z powiatu na inwestycje i zakupy inwestycyjne realizowane na podstawie porozumień (umów) między jednostkami samorządu	8.500 5.000 5.000 3.500		

	terytorialnego	3.500		
60016	Drogi publiczne gminne Dochody bieżące w tym: Wpływy z różnych dochodów – odszkodowanie TUW i GEOFIZYKA Dochody majątkowe w tym: Środki na dofinansowanie własnych inwestycji gmin, powiatów, samorządów województw, pozyskane z innych źródeł – środki ZPORR ul. Szewska w Targowiskach	233.007 233.007 233.007	237.959,25 4.952,00 4.952,00 233.007,25 233.007,25	102,1
60017	Drogi wewnętrzne Dochody bieżące w tym: Dotacje otrzymane z funduszy celowych na realizację zadań bieżących jednostek sektora finansów publicznych – z Terenowego Funduszu Ochrony Gruntów Rolnych	32.000 32.000 32.000		
60078	Usuwanie skutków klęsk żywiołowych Dochody majątkowe w tym: Dotacje celowe przekazane z budżetu państwa na realizację inwestycji i zakupów inwestycyjnych własnych gmin - MSWiA	150.000 150.000 150.000		
700	GOSPODARKA MIESZKANIOWA	242.000	142.274,77	58,79
70005	Gospodarka gruntami i nieruchomościami Dochody bieżące w tym: - Wpływy z opłat za wieczyste użytkowanie nieruchomości gminy - koszty postępowania - Wpływy z najmu majątku gminy - Wpływy z tytułu odpłatnego nabycia prawa własności oraz prawa użytkowania wieczystego nieruchomości - Dochody z majątku gminy –czynsz, dzierżawa gruntów - Odsetki od nieterminowych wpłat	242.000 242.000 5.000 200.000 33.000 4.000	142.274,77 142.274,77 4.867,06 1.683,34 94.464,69 36.012,28 5.015,82 231,58	
750	ADMINISTRACJA PUBLICZNA	257.208	60.192,04	23,40

75011	Urzędy wojewódzkie Dochody bieżące w tym: - Dotacje celowe przekazane z budżetu państwa na realizację zadań bieżących z zakresu administracji rządowej oraz innych zadań zleconych gminom ustawami - Dochody jednostek samorządu terytorialnego związane z realizacją zadań z zakresu administracji rządowej oraz innych zadań zleconych ustawami – dowody osobiste	107.208 107.208 105.208 2.000	57.074,00 57.074,00 56.651,00 423,00	
75023	Urzędy gmin Dochody bieżące w tym: - Wpływy z nałożonych grzywien - wpływy z tytułu darowizn - Wpływy z różnych dochodów – zwrot kosztów procesu sądowego	150.000 150.000 150.000	3.114,94 3.114,94 168,00 2.946,94	
75095	Pozostała działalność Dochody bieżące w tym: - Dochody jednostek samorządu terytorialnego związane z realizacją zadań z zakresu administracji rządowej oraz innych zadań zleconych ustawami-udostępnienie danych		3,10 3,10 3,10	
751	URZĘDY NACZELNYCH ORGANÓW WŁADZY PAŃSTWOWEJ, KONTROLI I OCHRONY PRAWA ORAZ SĄDOWNICTWA	25.309	24.082,00	95,15
75101	Urzędy naczelných organów władzy państwowej, kontroli i ochrony prawa Dochody bieżące w tym: - Dotacje celowe przekazane z budżetu państwa na realizację zadań bieżących z zakresu administracji rządowej oraz innych zadań zleconych gminom ustawami	2.178 2.178 2.178	1.086,00 1.086,00 1.086,00	

75113	Wybory do Parlamentu Europejskiego Dochody bieżące w tym: - Dotacje celowe przekazane z budżetu państwa na realizację zadań bieżących z zakresu administracji rządowej oraz innych zadań zleconych gminom ustawami	23.131 23.131	22.996,00 22.996,00	
754	BEZPIECZEŃSTWO PUBLICZNE I OCHRONA PRZECIWPOŻAROWA	16.187	1.350,93	8,35
75412	Ochotnicze straże pożarne Dochody bieżące w tym: - Wpływy z różnych dochodów – odszkodowanie TUV - wynajem sali	1.187 1.187 1.187	1.350,93 1.350,93 1.187,00 163,93	
75495	Pozostała działalność Dochody majątkowe w tym: Wpływy z tytułu pomocy finansowej udzielanej między jednostkami samorządu terytorialnego na dofinansowanie własnych zadań inwestycyjnych i zakupów inwestycyjnych- Urząd Marszałkowski	15.000 15.000 15.000		
756	DOCHODY OD OSÓB PRAWNYCH, OD OSÓB FIZYCZNYCH I OD INNYCH JEDNOSTEK NIEPOSIADAJĄCYCH OSOBOWOŚCI PRAWNEJ ORAZ WYDATKI ZWIĄZANE Z ICH POBOREM	7.592.893	3.583.463,66	47,19
75601	Wpływy z podatku dochodowego od osób fizycznych Dochody bieżące w tym: - Wpływy z podatku od działalności gospodarczej osób fizycznych opłacanych w formie karty podatkowej	10.000 10.000 10.000	5.139,38 5.139,38 5.139,38	
75615	Wpływy z podatku rolnego, podatku leśnego, podatku od czynności cywilnoprawnych, podatków i opłat lokalnych od osób prawnych i innych jednostek organizacyjnych	1.718.000	782.558,22	

	Dochody bieżące	1.718.000	782.558,22
	w tym:		
	- Wpływy z podatku od nieruchomości	1.700.000	775.734,27
	- Wpływy z podatku rolnego	3.000	2.538,00
	- Wpływy z podatku leśnego	4.000	2.289,00
	- Wpływy z podatku od środków transportu	3.000	980,00
	- Podatek od czynności cywilnoprawnych	8.000	300,00
	- Wpływy z różnych opłat - koszty upomnienia		17,60
	- Odsetki od nieterminowych wpłat		699,35
75616	Wpływy z podatku rolnego, podatku leśnego, podatku od spadków i darowizn, podatku od czynności cywilnoprawnych oraz podatków i opłat lokalnych od osób fizycznych	1.622.170	1.019.458,02
	Dochody bieżące	1.622.170	1.019.458,02
	w tym:		
	- Wpływy z podatku od nieruchomości	800.000	424.262,71
	- Wpływy z podatku rolnego	600.000	414.450,75
	- Wpływy z podatku leśnego	2.000	641,00
	- Wpływy z podatku od środków transportu	110.000	73.373,00
	- Wpływy z podatku od spadków i darowizn	20.000	33.566,63
	- Wpływy z opłaty targowej	170	60,00
	- Podatek od czynności cywilnoprawnych	90.000	67.619,86
	- Wpływy z różnych opłat - koszty upomnienia		1.390,40
	- Odsetki od nieterminowych wpłat		4.093,67
75618	Wpływy z innych opłat stanowiących dochody jednostek samorządu terytorialnego na podstawie ustaw	134.000	91.570,84
	Dochody bieżące	134.000	91.570,84
	w tym:		
	- Wpływy z opłaty skarbowej	40.000	17.518,00
	- Wpływy z opłaty eksploatacyjnej	4.000	1.981,15
	- Wpływy z opłat za wydawane zezwolenia na sprzedaż napojów alkoholowych	90.000	70.271,69
	- Wpływy z innych lokalnych opłat pobieranych przez jednostki samorządu terytorialnego na podstawie odrębnych		


	ustaw – wpis do działalności gospodarczej		1.800,00	
75621	Udziały gmin w podatkach stanowiących dochód budżetu państwa Dochody bieżące w tym: - Udział w podatku dochodowym od osób fizycznych - Udział w podatku dochodowym od osób prawnych	4.108.723 4.108.723 4.008.723 100.000	1.684.737,20 1.684.737,20 1.617.416,00 67.321,20	
758	RÓŻNE ROZLICZENIA	15.131.937	8.790.346,32	58,09
75801	Część oświatowa subwencji ogólnej dla jednostek samorządu terytorialnego Dochody bieżące Subwencje ogólne z budżetu państwa	9.960.541 9.960.541 9.960.541	6.213.160,00 6.213.160,00 6.213.160,00	
75807	Część wyrównawcza subwencji ogólnej dla gmin Dochody bieżące Subwencje ogólne z budżetu państwa	5.121.396 5.121.396 5.121.396	2.560.698,00 2.560.698,00 2.560.698,00	
75814	Różne rozliczenia finansowe Dochody bieżące w tym: - Wpływy z dywidend - Odsetki od środków gminy, gromadzonych na rachunkach bankowych	50.000 50.000 50.000	16.488,32 16.488,32 3,49 16.484,83	
801	OŚWIATA I WYCHOWANIE	311.463	186.353,31	59,83
80101	Szkoły podstawowe Dochody bieżące w tym: - Wpływy z usług – wynajem Sali - Wpływy z różnych dochodów – zwrot za media	35.000 35.000 35.000	42.474,35 42.474,35 1.967,28 40.507,07	
80104	Przedszkole Dochody bieżące w tym: - Wpływy z opłaty za pobyt dziecka w przedszkolu – opłata stała	112.000 112.000 112.000	64.800,00 64.800,00 64.800,00	
80195	Pozostała działalność Dochody bieżące w tym: - Dochody z majątku gminy – czynsze - Odsetki od środków z Kapitału	164.463 164.463 10.000	79.078,96 79.078,96 4.983,00	

	Ludzkiego, gromadzonych na rachunkach bankowych - Dotacje rozwojowe Kapitał Ludzki	154.463	440,09 73.655,87	
852	POMOC SPOŁECZNA	4.752.430	2.366.461,46	49,79
85202	Domy pomocy społecznej Dochody bieżące w tym: - Wpływy z różnych opłat- odpłatność za pobyt w domu pomocy społecznej (odpłatność rodziny)	20.000 20.000 20.000	5.242,70 5.242,70 5.242,70	
85212	Świadczenia rodzinne, świadczenie z funduszu alimentacyjnego oraz składki na ubezpieczenia emerytalne i rentowe z ubezpieczenia społecznego Dochody bieżące w tym: - Odsetki od świadczeń rodzinnych nienależnie pobranych - Wpływy świadczeń rodzinnych nienależnie pobranych - Dotacje celowe przekazane z budżetu państwa na realizację zadań bieżących z zakresu administracji rządowej oraz innych zadań zleconych gminom ustawami - Dochody jednostek samorządu terytorialnego związane z realizacją zadań z zakresu administracji rządowej oraz innych zadań zleconych ustawami – 20 % od wpłat na fundusz alimentacyjny 50 % od wpłat na zaliczkę alimentacyjną	3.864.700 3.864.700 1.000 12.000 3.845.700 6.000	1.868.285,31 1.868.285,31 2.343,04 8.703,14 1.850.000,00 7.239,13	
85213	Składki na ubezpieczenie zdrowotne opłacane za osoby pobierające niektóre świadczenia z pomocy społecznej, niektóre świadczenia rodzinne oraz za osoby uczestniczące w zajęciach w centrum integracji społecznej Dochody bieżące w tym: - Dotacje celowe przekazane z budżetu państwa na realizację zadań bieżących z zakresu administracji rządowej oraz	11.800 11.800	6.700,00 6.700,00	

	innych zadań zleconych gminom ustawami	11.800	6.700,00	
85214	Zasiłki i pomoc w naturze oraz składki na ubezpieczenia emerytalne i rentowe Dochody bieżące w tym: - Wpływy nienależnie pobranych zasiłków - Dotacje celowe przekazane z budżetu państwa na realizację zadań bieżących z zakresu administracji rządowej oraz innych zadań zleconych gminom ustawami - Dotacje celowe otrzymane z budżetu państwa na realizację własnych zadań bieżących gmin	201.300 201.300 2.000 99.600 99.700	147.902,43 147.902,43 3.802,43 68.900,00 75.200,00	
85219	Ośrodki pomocy społecznej Dochody bieżące w tym: - Dotacje celowe otrzymane z budżetu państwa na realizację własnych zadań bieżących gmin	189.630 189.630 189.630	105.430,00 105.430,00 105.430,00	
85228	Usługi opiekuńcze i specjalistyczne usługi opiekuńcze Dochody bieżące w tym: - Wpływy z usług opiekuńczych	40.000 40.000 40.000	23.350,02 23.350,02 23.350,02	
85295	Pozostała działalność Dochody bieżące w tym: - Dotacje celowe otrzymane z budżetu państwa na realizację własnych zadań bieżących gmin - dożywianie	425.000 425.000 425.000	209.551,00 209.551,00 209.551,00	
854	EDUKACYJNA OPIEKA WYCHOWAWCZA	85.202	85.202,00	100
85415	Pomoc materialna dla uczniów Dochody bieżące w tym: - Dotacje celowe otrzymane z budżetu państwa na realizację własnych zadań bieżących gmin - pomoc materialna dla uczniów	85.202 85.202 85.202	85.202,00 85.202,00 85.202,00	
900	GOSPODARKA KOMUNALNA I OCHRONA ŚRODOWISKA,	2.395	2.395,44	100

90003	Oczyszczanie miast i wsi Dochody bieżące w tym: - wpływy z różnych dochodów – odszkodowanie TUW	1.893 1.893 1.893	1.893,44 1.893,44 1.893,44	
90095	Pozostała działalność Dochody bieżące w tym: - Wpływy z różnych dochodów – odszkodowanie TUW	502 502 502	502,00 502,00 502,00	
921	KULTURA I OCHRONA DZIEDZICTWA NARODOWEGO		1.049,22	
92109	Domy i ośrodki kultury, świetlice i kluby Dochody bieżące w tym: - Wpływy z różnych dochodów – zwrot za 2008 Centrum Kształcenia na odległość		1.049,22 1.049,22 1.049,22	
926	KULTURA FIZYCZNA I SPORT		8.221,42	
92605	Zadania w zakresie kultury fizycznej i sportu Dochody bieżące w tym: - odsetki od niewykorzystanej dotacji - zwrot niewykorzystanej dotacji		8.221,42 8.221,42 245,00 7.976,42	
	Razem	28.864.441	15.526.415,51	53,79

Dochody w I półroczu 2009 roku wykonano w 53,79 %.


 mgr Marena Klara

**II. PLAN I REALIZACJA WYDATKÓW BUDŻETOWYCH
ZA I PÓLROCZE 2009 ROKU**

Dział Rozdz.	Wyszczególnienie	plan	wykonanie	%
010	ROLNICTWO I ŁOWIECTWO	1.235.970	33.369,00	2,70
01010	Infrastruktura wodociągowa i sanitacyjna wydatki bieżące wydatki majątkowe	1.200.000 20.000 1.180.000	2.422,76 2.422,76	
01030	Izby Rolnicze wydatki bieżące w tym : dotacja dla Izb Rolniczych	12.060 12.060 12.060	7.037,05 7.037,05 7.037,05	
01095	Pozostała działalność wydatki bieżące w tym; wynagrodzenia i pochodne wynagrodzeń	23.910 23.910 403	23.909,19 23.909,19 403,17	
020	LEŚNICTWO	4.000		
02095	Pozostała działalność wydatki bieżące	4.000 4.000		
600	TRANSPORT I ŁĄCZNOŚĆ	3.777.734	372.574,72	9,86
60011	Drogi publiczne krajowe wydatki bieżące	3.500 3.500	435,11 435,11	
60014	Drogi publiczne powiatowe wydatki bieżące wydatki majątkowe	613.500 130.000 483.500	10.980,00 10.980,00	
60016	Drogi publiczne gminne wydatki bieżące w tym; wynagrodzenia i pochodne wynagrodzeń wydatki majątkowe	2.729.708 1.132.408 10.000 1.597.300	315.495,25 315.495,25	
60017	Drogi wewnętrzne wydatki bieżące	64.000 64.000		
60053	Infrastruktura telekomunikacyjna wydatki bieżące w tym dotacja celowa dla Miasta Sanoka na rezerwacje częstotliwości z zakresu 3600 – 3800 MHZ wydatki majątkowe	67.000 22.000 10.000 45.000	40.052,36 8.365,49 202,99 31.686,87	

60078	Usuwanie skutków klęsk żywiolowych wydatki majątkowe	300.026 300.026	5.612,00 5.612,00	
700	GOSPODARKA MIESZKANIOWA	692.000	363.836,84	52,58
70005	Gospodarka gruntami i nieruchomościami wydatki bieżące	682.000 682.000	359.771,87 359.771,87	
70095	Pozostała działalność wydatki bieżące	10.000 10.000	4.064,97 4.064,97	
710	DZIAŁALNOŚĆ USŁUGOWA	70.000	4.057,25	5,80
71004	Plany zagospodarowania przestrzennego wydatki bieżące	70.000 70.000	4.057,25 4.057,25	
750	ADMINISTRACJA PUBLICZNA	4.669.154	2.346.507,02	50,26
75011	Urzędy wojewódzkie wydatki bieżące w tym: wynagrodzenia i pochodne wynagrodzeń	242.650 242.650 224.000	112.683,17 112.683,17 107.495,84	
75022	Rady gmin wydatki bieżące	84.000 84.000	40.230,64 40.230,64	
75023	Urzędy gmin wydatki bieżące w tym: wynagrodzenia i pochodne wynagrodzeń wydatki majątkowe	4.101.200 2.551.200 2.000.000 1.550.000	2.072.461,03 1.201.692,74 877.583,18 870.768,29	
75053	Wybory do rad gmin, rad powiatów i sejmików województw, wybory wójtów, burmistrzów i prezydentów miast oraz referenda gminne, powiatowe i wojewódzkie wydatki bieżące w tym: wynagrodzenia i pochodne wynagrodzeń	11.304 11.304 630	11.302,82 11.302,82 630,00	
75075	Promocja jednostek samorządu terytorialnego wydatki bieżące w tym; wynagrodzenia i pochodne wynagrodzeń	150.000 150.000 10.000	77.515,88 77.515,88 1.640,00	
75095	Pozostała działalność wydatki bieżące	80.000 80.000	32.313,48 32.313,48	

751	URZĘDY NACZELNYCH ORGANÓW WŁADZY PAŃSTWOWEJ, KONTROLI I OCHRONY PRAWA ORAZ SĄDOWNICTWA	25.309	23.249,76	91,86
75101	Urzędy naczelnich organów władzy państwowej, kontroli i ochrony prawa wydatki bieżące	2.178 2.178	253,76 253,76	
75113	Wybory do Parlamentu Europejskiego wydatki bieżące w tym; wynagrodzenia i pochodne wynagrodzeń	23.131 23.131 6.340	22.996,00 22.996,00 6.339,50	
754	BEZPIECZEŃSTWO PUBLICZNE I OCHRONA PRZECIWPOŻAROWA	392.000	128.932,70	32,89
75404	Komendy wojewódzkie Policji wydatki bieżące w tym: dotacja dla Komendy Wojewódzkiej Policji w Rzeszowie na Fundusz Wsparcia Policji z przeznaczeniem na zakup paliwa dla posterunku policji w Miejscu Piastowym	5.000 5.000 5.000	5.000 5.000 5.000	
75412	Ochotnicze straże pożarne wydatki bieżące w tym: wynagrodzenia i pochodne wynagrodzeń wydatki majątkowe	350.000 200.000 40.000 150.000	123.932,70 123.932,70 14.263,07	
75421	Zarządzanie kryzysowe wydatki bieżące	5.000 5.000		
75495	Pozostała działalność wydatki majątkowe	32.000 32.000		
756	DOCHODY OD OSÓB PRAWNYCH, OD OSÓB FIZYCZNYCH I OD INNYCH JEDNOSTEK NIEPOSIADAJĄCYCH OSOBOWOŚCI PRAWNEJ ORAZ WYDATKI ZWIĄZANE Z ICH POBOREM	35.000	20.021,33	57,20

75647	Pobór podatków i opłat i nieopodatkowanych należności budżetowych	35.000	20.021,33	
	wydatki bieżące	35.000	20.021,33	
	w tym: wynagrodzenia i pochodne wynagrodzeń	25.000	16.140,70	
757	OBSŁUGA DŁUGU PUBLICZNEGO	150.000	8.271,78	5,51
75702	Obsługa papierów wartościowych, kredytów i pożyczek jednostek samorządu terytorialnego	150.000	8.271,78	
	wydatki bieżące	150.000	8.271,78	
	w tym : na obsługę długu jednostek samorządu terytorialnego	150.000	8.271,78	
758	RÓŻNE ROZLICZENIA	526.152	3.943,99	0,75
75814	Różne rozliczenia finansowe	100.000	3.943,99	
	wydatki bieżące	100.000	3.943,99	
75818	Rezerwy ogólne i celowe	426.152		
	- rezerwy ogólne	216.152		
	- rezerwy celowe na zadania oświatowe	170.000		
	- rezerwa celowa na realizację zadań z zakresu zarządzania kryzysowego	20.000		
	- rezerwy celowe na zadania zlecone w trybie ustawy o działalności pożytku publicznego i o wolontariacie	20.000		
801	OŚWIATA I WYCHOWANIE	17.305.902	6.881.211,74	39,76
80101	Szkoły podstawowe	11.458.052	3.895.277,60	
	wydatki bieżące	7.541.052	3.880.186,60	
	w tym: wynagrodzenia i pochodne wynagrodzeń	5.581.880	2.855.265,08	
	wydatki majątkowe	3.917.000	15.091,00	
80103	Oddziały przedszkolne w szkołach podstawowych	633.970	332.805,84	
	wydatki bieżące	633.970	332.805,84	
	w tym: wynagrodzenia i pochodne wynagrodzeń	525.220	277.507,39	

80104	Przedszkola wydatki bieżące w tym: - wynagrodzenia i pochodne wynagrodzeń - dotacja w tym: zwrot kosztów dotacji dla Miasta Krosna za dzieci z terenu gminy uczęszczające do niepublicznego przedszkola wydatki majątkowe	990.815 950.815 787.390 15.900 40.000	512.636,73 512.636,73 421.281,82 8.496,00	
80110	Gimnazja wydatki bieżące w tym: wynagrodzenia i pochodne wynagrodzeń	2.946.453 2.946.453 1.090.000	1.498.755,76 1.498.755,76 545.367,29	
	dotacje – Gimnazjum Targowiska - Gimnazjum Rogi	872.825 783.078	429.805,00 393.714,00	
80113	Dowożenie uczniów do szkół wydatki bieżące w tym: wynagrodzenia i pochodne wynagrodzeń dotacja do OREW w Rymanowie dotacja dla OREW w Krośnie	117.300 117.300 4.000 19.900 12.400	61.736,68 61.736,68 3.959,60 10.900 6.400	
80114	Zespoły obsługi ekonomiczno- administracyjnej szkół wydatki bieżące w tym: wynagrodzenia i pochodne wynagrodzeń	479.550 479.550 428.000	220.891,49 220.891,49 191.312,13	
80146	Dokształcanie i doskonalenie nauczycieli wydatki bieżące	54.300 54.300	20.473,39 20.473,39	
80148	Stołówki szkolne wydatki bieżące w tym; wynagrodzenia i pochodne wynagrodzeń	436.710 436.710 343.310	224.906,42 224.906,42 173.299,10	
80195	Pozostała działalność wydatki bieżące w tym; wynagrodzenia i pochodne wynagrodzeń	188.752 188.752 171.203	113.727,83 113.727,83 104.558,25	
851	OCHRONA ZDROWIA	650.300	46.468,38	7,15

85121	Lecznictwo ambulatoryjne wydatki bieżące wydatki majątkowe	550.000 20.000 530.000		
85153	Zwalczanie narkomanii wydatki bieżące w tym :dotacja dla GOK	20.000 20.000 20.000	10.000,00 10.000,00 10.000,00	
85154	Przeciwdziałanie alkoholizmowi wydatki bieżące w tym: wynagrodzenia i pochodne wynagrodzeń dotacja dla GOK	80.300 80.300 10.000 30.000	36.468,38 36.468,38 4.619,00 15.000,00	
852	POMOC SPOŁECZNA	5.451.430	2.559.611,47	46,95
85202	Domy pomocy społecznej wydatki bieżące	100.000 100.000	45.700,50 45.700,50	
85212	Świadczenia rodzinne, świadczenie z funduszu alimentacyjnego oraz składki na ubezpieczenia emerytalne i rentowe z ubezpieczenia społecznego wydatki bieżące w tym: - wynagrodzenia i pochodne wynagrodzeń - dotacja /zwrot nienależnie pobraných świadczeń rodzinnych/	 3.857.700 3.857.700 115.100 9.000	 1.858.464,53 1.858.464,53 50.606,05 8.503,80	
85213	Składki na ubezpieczenie zdrowotne opłacane za osoby pobierające niektóre świadczenia z pomocy społecznej, niektóre świadczenia rodzinne oraz za osoby uczestniczące w zajęciach w centrum integracji społecznej wydatki bieżące w tym: wynagrodzenia i pochodne wynagrodzeń	 11.800 11.800 11.800	 6.618,09 6.618,09 6.618,09	
85214	Zasiłki i pomoc w naturze oraz składki na ubezpieczenia społeczne wydatki bieżące w tym: dotacja /zwrot nienależnie pobraných świadczeń rodzinnych/	 332.300 332.300 3.000	 212.256,84 212.256,84 2.379,60	
85215	Dodatki mieszkaniowe wydatki bieżące	5.000 5.000		

85219	Ośrodki pomocy społecznej wydatki bieżące w tym : wynagrodzenia i pochodne wynagrodzeń	374.630 374.630 348.670	189.676,03 189.676,03 173.675,40	
85228	Usługi opiekuńcze i specjalistyczne usługi opiekuńcze wydatki bieżące w tym wynagrodzenia i pochodne wynagrodzeń	115.000 115.000 115.000	69.745,78 69.745,78 69.745,78	
85295	Pozostała działalność wydatki bieżące wydatki majątkowe	655.000 581.133 73.867	177.149,70 177.149,70	
854	EDUKACYJNA OPIEKA WYCHOWAWCZA	417.017	270.173,44	64,79
85401	Świetlice szkolne wydatki bieżące w tym: wynagrodzenia i pochodne wynagrodzeń	233.200 233.200 172.000	114.777,21 114.777,21 88.230,21	
85404	Wczesne wspomaganie rozwoju dziecka wydatki bieżące w tym; wynagrodzenia i pochodne wynagrodzeń	6.100 6.100 6.100	1.819,54 1.819,54 1.819,54	
85415	Pomoc materialna dla uczniów wydatki bieżące	176.317 176.317	153.537,69 153.537,69	
85446	Dokształcanie i doskonalenie nauczycieli wydatki bieżące	1.400 1.400	39,00 39,00	
900	GOSPODARKA KOMUNALNA I OCHRONA ŚRODOWISKA	1.423.250	581.169,23	40,83
90003	Oczyszczanie miast i wsi wydatki bieżące	50.000 50.000	27.430,06 27.430,06	
90004	Utrzymanie zieleni w miastach i gminach wydatki bieżące	11.000 11.000	5.739,29 5.739,29	
90015	Oświetlenie ulic , placów i dróg wydatki bieżące wydatki majątkowe	510.000 250.000 260.000	187.447,99 177.910,39 9.537,60	
90095	Pozostała działalność wydatki bieżące w tym: wynagrodzenia i pochodne wynagrodzeń	852.250 852.250 703.000	360.551,89 360.551,89 305.036,84	

921	KULTURA I OCHRONA DZIEDZICTWA NARODOWEGO	2.257.000	942.182,76	41,74
92105	Pozostałe zadania z zakresu kultury wydatki bieżące	5.000 5.000		
92108	Filharmonie, orkiestry, chóry i kapele wydatki bieżące w tym dotacja dla GOK	12.000 12.000 10.000	5.000,00 5.000,00 5.000,00	
92109	Domy i ośrodki kultury, świetlice i kluby wydatki bieżące w tym: - wynagrodzenia i pochodne wynagrodzeń - dotacje dla GOK wydatki majątkowe	1.830.000 1.290.000 22.000 940.000 540.000	762.182,76 694.573,15 11.374,26 470.000,00 67.609,61	
92116	Biblioteki wydatki bieżące w tym: dotacja	350.000 350.000 350.000	175.000,00 175.000,00 175.000,00	
92120	Ochrona zabytków i opieka nad zabytkami wydatki bieżące w tym: - wynagrodzenie i pochodne wynagrodzeń - dotacja celowa na dofinansowanie prac remontowych i konserwatorskich w tym: - Parafia Rzymsko-Katolicka p.w. Nawiedzenia Najświętszej Maryi Panny w Miejscu Piastowym na malowanie wnętrza zabytkowego kościółka parafialnego - Parafia Rzymskokatolicka p.w. Św. Bartłomieja w Rogach na prace remontowo-konserwatorskie w obrębie prezbiterium zabytkowego kościółka – etap I - Parafii Rzymskokatolickiej p.w. Św. Małgorzaty w Targowiskach na konserwację więźby dachowej na budynku zabytkowego kościoła	60.000 60.000 3.000 50.000 15.000 10.000 15.000		

	- Parafia Rzymskokatolicka p.w. Wszystkich Świętych we Wrocance na konserwację dzwonnicy i kostnicy przy zabytkowym kościele	10.000		
926	KULTURA FIZYCZNA I SPORT	615.000	445.750,60	72,48
92601	Obiekty sportowe wydatki majątkowe	302.000 302.000	234.912,49 234.912,49	
92605	Zadania z zakresie kultury fizycznej i sportu wydatki bieżące w tym: - wynagrodzenia i pochodne wynagrodzeń - dotacje wydatki majątkowe	313.000 217.000 50.000 143.000 96.000	210.838,11 115.937,29 26.820,00 79.500,00 94.900,82	
	Razem	39.697.218	15.031.332,01	37,86

Wydatki wykonano w 37,86 %.


W drodze przetargu wybrano wykonawców na roboty:

<i>zadanie</i>	<i>wykonawca</i>
- remont nawierzchni dróg gminnych	Rejon Budowy Dróg i Mostów Krosno
- transport materiałów sypkich	PPHU „Kłos” J.Łędzwa Rogi
- przebudowa i nadbudowa istniejącego stropodachu na budynku Remizy OSP w Miejscu Piastowym	FHU „WIKI” Przyłęk
- przebudowa ul. Szkolnej w Miejscu Piastowym wraz z budową zatoki autobusowej, parkingu oraz oświetlenia ulicznego	AGZ Sp. z o.o. Krosno
- budowa oświetlenia ulicznego ul. Dębowa w Targowiskach	AGZ Sp. z o.o. Krosno
- nadbudowa dachu wielospadowego nad istniejącym stropodachem, docieplenie ścian budynku SP w Łęzanach	FH „ELA” Jasło
- termomodernizacja obiektów ZSP w Miejscu Piastowym	PPHU RENO-DACH Krosno
- przebudowa kotłowni co i ciepłej wody oraz instalacji gazowej w budynku SP w Zalesiu	NOVUM Centrum Techniki Grzewczej i Sanitarnej Krosno

W ramach udzielania dotacji na zadania zlecone w trybie ustawy o działalności pożytku publicznego i o wolontariacie przeprowadzono przetargi na:

<i>zadanie</i>	<i>dotowany</i>
- upowszechnianie masowej kultury fizycznej wśród młodzieży	kluby sportowe w poszczególnych sołectwach
- dowóz uczniów niepełnosprawnych do Ośrodka Rehabilitacyjno-Edukacyjno-Wychowawczego w Krośnie	OREW Krosno
- dowóz uczniów niepełnosprawnych do Ośrodka Rehabilitacyjno-Edukacyjno-Wychowawczego w Rymanowie	OREW Rymanów

Stosowano zakupy z wolnej ręki w przypadku drobnych zakupów oraz ze względu na szczególny rodzaj dostaw – energia elektryczna, woda, gaz, ścieki, prenumerata prasy, usługi telekomunikacyjne.



mgr Marek Klaxa

**III. PLAN I REALIZACJA DOCHODÓW I WYDATKÓW ZWIĄZANYCH
Z REALIZACJĄ ZADAŃ Z ZAKRESU ADMINISTRACJI RZĄDOWEJ
ORAZ INNYCH ZADAŃ ZLECONYCH GMINIE USTAWAMI
ZA I PÓŁROCZE 2009 ROKU**


DOCHODY

Dział Rozdz.	Wyszczególnienie	plan	wykonanie	%
010	ROLNICTWO I ŁOWIECTWO	23.910	23.909,19	100
01095	Pozostała działalność	23.910	23.909,19	
750	ADMINISTRACJA PUBLICZNA	105.208	56.651,00	53,84
75011	Urzędy wojewódzkie	105.208	56.651,00	
751	URZĘDY NACZELNYCH ORGANÓW WŁADZY PAŃSTWOWEJ, KONTROLI I OCHRONY PRAWA ORAZ SĄDOWNICTWA	25.309	24.082,00	95,15
75101	Urzędy naczelnych organów władzy państwowej, kontroli i ochrony prawa	2.178	1.086,00	
75113	Wybory do Parlamentu Europejskiego	23.131	22.996,00	
852	POMOC SPOŁECZNA	3.957.100	1.925.600	48,66
85212	Świadczenia rodzinne, świadczenie z funduszu alimentacyjnego oraz składki na ubezpieczenia emerytalne i rentowe z ubezpieczenia społecznego	3.845.700	1.850.000,00	
85213	Składki na ubezpieczenie zdrowotne opłacane za osoby pobierające niektóre świadczenia z pomocy społecznej, niektóre świadczenia rodzinne oraz za osoby uczestniczące w zajęciach w centrum integracji społecznej	11.800	6.700,00	
85214	Zasiłki i pomoc w naturze oraz składki na ubezpieczenia emerytalne i rentowe	99.600	68.900,00	
	Razem	4.111.527	2.030.242,19	49,37

WYDATKI

Dział Rozdz.	Wyszczególnienie	plan	wykonanie	%
010	ROLNICTWO I ŁOWIECTWO	23.910	23.909,19	100
01095	Pozostała działalność wydatki bieżące w tym: wynagrodzenia i pochodne wynagrodzeń	23.910 23.910 403	23.909,19 23.909,19 403,17	
750	ADMINISTRACJA PUBLICZNA	105.208	56.651,00	53,84
75011	Urzędy wojewódzkie wydatki bieżące w tym: wynagrodzenia i pochodne wynagrodzeń	105.208 105.208 105.208	56.651,00 56.651,00 56.651,00	
751	URZĘDY NACZELNYCH ORGANÓW WŁADZY PAŃSTWOWEJ, KONTROLI I OCHRONY PRAWA ORAZ SĄDOWNICTWA	25.309	23.249,76	91,86
75101	Urzędy naczelnich organów władzy państwowej, kontroli i ochrony prawa wydatki bieżące	2.178 2.178	253,76 253,76	
75113	Wybory do Parlamentu Europejskiego wydatki bieżące w tym; wynagrodzenia i pochodne wynagrodzeń	23.131 23.131 6.340	22.996,00 22.996,00 6.339,50	
852	POMOC SPOŁECZNA	3.957.100	1.922.361,46	48,58
85212	Świadczenia rodzinne, świadczenie z funduszu alimentacyjnego oraz składki na ubezpieczenia emerytalne i rentowe z ubezpieczenia społecznego wydatki bieżące w tym: wynagrodzenia i pochodne wynagrodzeń	3.845.700 3.845.700 115.100	1.847.703,60 1.847.703,60 50.606,05	
85213	Składki na ubezpieczenie zdrowotne opłacane za osoby pobierające niektóre świadczenia z pomocy społecznej, niektóre świadczenia rodzinne oraz za osoby uczestniczące w zajęciach w centrum integracji			

	społecznej wydatki bieżące	11.800	6.618,09	
	w tym: wynagrodzenia i pochodne wynagrodzeń	11.800	6.618,09	
85214	Zasiłki i pomoc w naturze oraz składki na ubezpieczenia emerytalne i rentowe	99.600	68.039,77	
	wydatki bieżące	99.600	68.039,77	
	Razem	4.111.527	2.026.171,41	49,28




W. O. J. T.

mgr Małgorzata Klara

**IV. PLAN I REALIZACJA GMINNEGO FUNDUSZU OCHRONY
ŚRODOWISKA
ZA I PÓŁROCZE 2009 ROKU**

Przychody	Plan	Wykonanie
Stan środków na początek roku	2.000	3.936,47
Wpłaty Urzędu Marszałkowskiego z tytułu opłaty za korzystanie ze środowiska	4.000	1.296,32
Razem	6.000	5.232,79
Wydatki	4.000	3.187,97
Stan środków na koniec okresu	2.000	2.044,82



mgr Maruk Klara

**V. PLAN I REALIZACJA RACHUNKU DOCHODÓW WŁASNYCH
PRZY SZKOŁACH PODSTAWOWYCH NA WYŻYWIENIE DZIECI
rozd. 80148
ZA I PÓLROCZE 2009 ROKU**

Dochody	Plan	Wykonanie
Wpłaty rodziców na żywienie	341.220	184.149,25
Stan środków na początek roku	0	0,00
Razem	341.220	184.149,25
Wydatki	341.220	182.315,89
Zakup wyposażenia	800	0,00
Zakup żywności	340.420	182.315,89
Stan środków na koniec okresu	0	1.833,36
Zobowiązania		550,50

**PLAN I REALIZACJA RACHUNKU DOCHODÓW WŁASNYCH
PRZY SZKOŁACH PODSTAWOWYCH NA WYŻYWIENIE DZIECI
Rozdz. 80101
ZA I PÓLROCZE 2009 ROKU**


Dochody	Plan	Wykonanie
Wpłaty rodziców na żywienie	36.960	15.092,00
Stan środków na początek roku	0	0,00
Razem	36.960	15.092,00
Wydatki	36.960	15.092,00
Zakup żywności	36.960	15.092,00
Stan środków na koniec okresu	0	0,00


 mgr Marek Klara

**VI. REALIZACJA PRZYCHODÓW I ROZCHODÓW
W GMINIE MIEJSCE PIASTOWE
ZA I PÓLROCZE 2009 ROKU**

Zgodnie ze sprawozdaniem Rb-NDS przychody i rozchody przedstawiają się następująco:

	plan	wykonanie	%
DOCHODY	28.864.441	15.526.415,51	53,79
WYDATKI	39.697.218	15.031.332,01	37,86
NADWYŻKA/DEFICYT	-10.832.777	495.083,50	
FINANSOWANIE /przychody-rozchody/	10.832.777	693.777,60	
PRZYCHODY	11.832.777	1.193.777,60	10,08
Pożyczki i kredyty	11.418.000	800.000,00	
Splata pożyczki przez SPG ZOZ	42.000	21.000,00	
Nadwyżka z lat ubiegłych	372.777	372.777,60	
ROZCHODY	1.000.000	500.000,00	50,00
Splata kredytów i pożyczek w tym na: NFOŚiGW w Warszawie	1.000.000	500.000,00	
	1.000.000	500.000,00	



 mgr Marek Klara

**VII. PLAN I REALIZACJA DOCHODÓW Z GOSPODAROWANIA
MIENIEM KOMUNALNYM GMINY
ZA I PÓLROCZE 2009 ROKU**

1. Dochody z dzierżawy lokali i gruntów w poszczególnych sołectwach		
	plan netto	dochody netto
GŁOWIENKA		
Sklep spoż.-przemysł. w DL	13 000	6 468,00
Sklep spoż.-przemysł. w Tłokach	4 400	4.388,40
Sklep spoż.-przemysł. pod skałą	2 400	1 975,5
Sklep spoż.-przemysł. przystanek PKS	6 000	2 978,40
Apteka - działka	3 600	1 800,00
Zakład fryzjerski w DL	2 600	1 080,00
Świetlica GOK		90,60
Poczta	3 500	1 171,04
Działka TP SA	700	437,50
Zakład obróbki drewna	3 100	1 300,00
Wynajem sali	4 000	2.458,99
Działka - Kółko Rolnicze		0,00
Działki użytkowane rolniczo		764,18
Razem	43.300	24.912,61
ŁĘŻANY		
Gabinet stomatologiczny	1 600	810,00
Świetlica GOK		20,40
Wynajem sali	4 800	1 598,35
Działka - Kółko Rolnicze		10,60
Działki użytkowane rolniczo		81,19
Razem	6 400	2 520,54
MIEJSCE PIASTOWE		
Sklep mięsny	6 200	1 029,60
Sklep z odzieżą używaną	6 250	3 137,50
Zakład fryzjerski	3 850	967,20
Firma "Expert"	2 600	1 310,40
Gminny Ośrodek Kultury		390,00
Działka ul. Cicha	6 600	3 300,00
Działka - Kółko Rolnicze		2,33
Działki użytkowane rolniczo		919,02
Razem	25 500	11 055,95

NIŻNA ŁĄKA		
Świetlica GOK		16,80
Działki użytkowane rolniczo		389,71
Razem	0	406,51
ROGI		
Sklep odzieżowy w DL	3 450	1 430,00
Sklep "Karolinka"	19 500	9 741,60
Sklep w Kółku Rolniczym	4 300	2 160,54
Sklep z odzieżą używaną	600	302,40
NZOZ "Vita"	4 150	2 064,00
Gabinet lekarski w DL		
Bank	2 250	1 113,84
Zakład fryzjerski	850	280,00
Świetlica GOK		36,60
Czynsz mieszkalny "agronomówka"	2 300	1 155,00
Wynajem sali	2 000	2 336,03
Działki użytkowane rolniczo		351,12
Razem	39 400	20.971,13
TARGOWISKA		
Sklep spoż.-przemysł. "ABC"	10 900	5 464,80
Magazyn materiałów budowlanych	11 100	5 542,50
Zakład produkcyjno-usługowy	19 450	11 340,21
Zakład fryzjerski	1 450	486,00
Świetlica GOK		21,60
Wynajem sali	3 000	1 721,31
Dzierżawa działki - park	200	185,31
Działki użytkowane rolniczo		889,44
Razem	46 100	25 651,17
WIDACZ		
Dzierżawa działki TP SA	200	200,00
Świetlica GOK		30,00
Wynajem sali	300	
Działki użytkowane rolniczo		142,01
Razem	500	372,01

WROCANKA		
Centrala telefoniczna TP SA	650	380,80
Świetlica GOK		24,00
Wynajem sali	200	204,92
Działki użytkowane rolniczo		125,27
Razem	850	734,99
ZALESIE		
Sklep spoż.-przemysł. w DL	2 900	727,20
Świetlica GOK		16,80
Wynajem sali		81,97
Działki użytkowane rolniczo		13,57
Razem	2 900	839,54
RAZEM SOŁECTWA	164 950	87 464,45
2. Dochody z gospodarowania pozostałymi składnikami mienia		
Apteka	5 850	2 925,00
NZOZ "Vita"	6 200	2 584,00
"Kłos" sklep przystanek PKS M.Piast.	1 700	850,50
Działka ul.Krośn.M.Piast.-sklep motoryzac.	11 300	5 656,56
Czynsze mieszkalne nauczycieli	10 000	4.983,00
Wynajem sali SP Targowiska		983,64
Wynajem Sali ZSP M.Piastowe		983,64
Razem	35 050	18 966,34
OGÓLEM	200 000	106.430,79


 mgr Marika Klara

VIII. Plan finansowy i wykonanie za I półrocze 2009 r. - Szkoły Podstawowe

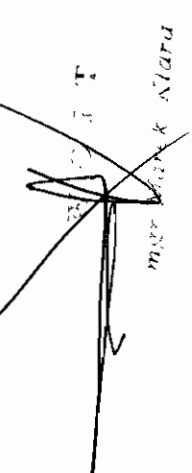
Dz.801 Rozdz. 80101

§	Głowienka		Łężany		Rogi		Targowiska		Widacz		Wrocanka		Zalesie		ZSP		M. Piastowe		Razem	
	Plan	Wyk.	Plan	Wyk.	Plan	Wyk.	Plan	Wyk.	Plan	Wyk.	Plan	Wyk.	Plan	Wyk.	Plan	Wyk.	Plan	Wyk.	Plan	Wyk.
3020	58 500	27 259,85	48 000	21 374,77	58 100	26 593,20	49 300	23 334,17	31 200	14 807,40	38 250	18 964,54	34 550	15 983,40	47 500	20 711,72	365 400	169 029,05		
4010	668 900	313 729,09	576 900	282 829,08	695 900	341 389,00	581 520	271 085,10	404 380	191 059,82	459 370	221 697,34	421 150	203 491,30	558 460	269 628,87	4 366 580	2 094 909,60		
4040	48 380	48 374,49	39 450	39 437,67	49 870	49 741,46	39 870	39 855,99	30 550	30 483,22	33 820	33 814,55	30 180	30 174,39	39 380	39 373,74	311 500	311 255,51		
4110	119 610	57 162,92	101 930	51 383,97	123 900	63 058,87	99 060	50 724,39	71 850	35 533,06	81 900	41 169,61	74 870	38 016,73	99 560	49 833,31	772 680	386 902,86		
4120	18 960	9 239,89	16 160	8 279,79	19 640	10 191,90	16 340	8 086,21	11 390	5 745,08	12 980	6 653,17	11 870	6 051,88	15 780	7 949,19	123 120	62 197,11		
4170	3 000	0,00	0	0,00	0	0,00	0	0,00	0	0,00	0	0,00	5 000	0,00	0	0,00	8 000	0,00		
4210	10 000	4 610,33	8 700	2 391,19	11 100	5 827,17	14 270	10 008,46	4 000	3 006,09	24 700	22 288,69	5 280	2 800,10	23 640	8 489,39	101 690	59 421,42		
4240	2 500	1 011,10	2 175	112,61	2 800	215,45	2 295	1 839,14	900	496,00	1 120	815,00	1 320	732,70	2 200	259,81	15 310	5 481,81		
4260	42 000	23 861,51	48 000	21 466,08	97 000	71 035,36	55 000	40 848,29	20 000	12 861,81	50 000	25 067,88	22 000	18 563,07	40 000	22 507,78	374 000	236 211,78		
4270	2 500	2 308,98	2 175	491,34	149 250	6 123,16	4 295	4 277,75	74 635	80,45	130 000	67 987,20	1 320	913,48	283 712	155 574,10	647 887	237 756,46		
4280	150	15,00	400	0,00	800	64,80	420	0,00	300	0,00	800	0,00	400	0,00	400	0,00	3 670	79,80		
4300	3 500	1 725,22	3 200	1 240,08	3 700	2 499,14	4 060	4 051,69	1 200	532,06	2 500	2 334,16	1 760	580,59	2 800	1 948,33	22 720	14 911,27		
4350	1 500	450,04	1 220	430,20	1 000	406,30	500	145,00	400	174,00	600	0,00	735	174,00	500	174,00	6 455	1 953,54		
4360	400	152,44	480	103,60	500	94,85	700	422,72	430	129,03	800	204,25	600	101,96	700	105,84	4 610	1 314,69		
4370	2 000	692,95	2 000	592,07	3 850	1 252,47	1 500	670,54	1 200	388,17	2 000	789,64	1 980	467,27	1 000	700,24	15 530	5 553,35		
4410	1 300	729,50	1 450	454,49	2 200	1 016,62	750	600,96	1 500	496,48	1 800	632,79	600	58,50	1 000	682,78	10 600	4 672,12		
4430	1 600	1 562,90	1 980	1 474,60	3 300	2 857,19	1 700	1 700,00	870	861,19	2 050	2 026,71	1 145	1 140,17	4 000	3 226,24	16 645	14 849,00		
4440	53 680	41 260,00	47 240	35 430,00	52 810	39 607,50	45 090	33 820,00	26 150	19 612,50	37 420	28 065,00	37 770	28 327,50	47 590	35 700,00	347 750	261 822,50		
4700	1 500	739,00	600	310,00	800	230,00	750	615,00	390	390,00	630	630,00	90	0,00	0	0,00	4 760	2 914,00		
4740	850	468,42	745	0,00	950	0,00	765	303,49	300	0,00	600	152,50	440	433,40	760	0,00	5 410	1 357,81		
4750	4 025	3 368,05	2 175	45,00	2 800	0,00	2 295	1 307,50	510	0,00	1 500	287,92	1 230	385,10	2 200	2 199,35	16 735	7 592,92		
6050	1 050 000	0,00	500 000	0,00	70 000	0,00	650 000	0,00	0	0,00	0	0,00	380 000	9516,00	1 260 000	0,00	3 910 000	9516,00		
6060	7 000	5 575,00	0	0,00	0	0,00	0	0,00	0	0,00	0	0,00	0	0,00	0	0,00	7 000	5 575,00		
RAZEM	2 101 855	544 296,68	1 404 980	467 846,54	1 350 270	622 204,44	1 570 480	493 696,40	682 155	316 676,36	882 840	473 580,95	1 034 290	357 911,54	2 431 182	619 064,69	11 458 052	3 895 277,60		

Plan finansowy i wykonanie za I półrocze 2009 r. w Oddziałach przedszkolnych w szkołach podstawowych

Dz. 801 rozdz. 80103

§	Głównika		Łączny		Rogi		Targowiska		Widacz		Wrocanka		Zalesie		ZSP M. Piastowe		Razem	
	Plan	Wyk.	Plan	Wyk.	Plan	Wyk.	Plan	Wyk.	Plan	Wyk.	Plan	Wyk.	Plan	Wyk.	Plan	Wyk.	Plan	Wyk.
3020	8 960	4459,14	4 050	2023,20	8 210	4099,98	2 120	1531,14	3 160	1618,80	4 430	2149,20	2 930	1517,40	6 530	3292,00	40 390	20 690,86
4010	87 410	43498,38	41 760	22282,22	78 740	39135,04	24 500	13910,07	32 010	15604,09	45 560	21220,02	28 530	14687,32	74 870	36864,79	413 380	207 201,93
4040	5 740	5738,29	3 280	3273,93	6 060	6037,12	590	577,39	2 270	2254,29	3 410	3404,00	2 150	2089,90	2 440	2414,23	25 940	25 789,15
4110	15 520	8149,82	7 630	4194,57	14 030	7465,35	4 530	2454,97	5 810	2955,92	8 240	3875,43	5 190	2717,57	13 200	6535,84	74 150	38 349,47
4120	2 460	1315,54	1 210	675,70	2 220	1205,08	720	391,32	920	477,19	1 310	625,62	820	433,42	2 090	1042,97	11 750	6 166,84
4210	1 800	409,00	1 200	0,00	1 800	0,00	1 320	1063,55	600	172,90	800	0,00	1 570	428,02	1 800	738,23	10 890	2 811,70
4240	450	450,00	300	217,00	450	0,00	330	0,00	150	0,00	250	0,00	480	0,00	500	0,00	2 910	667,00
4260					3 000	0,00	2 500	2 500,00	0	0,00	0	0,00			6 500	3818,99	12 000	6 318,99
4270			300	0,00	500	0,00	330	0,00	150	0,00	500	0,00			500	0,00	2 280	0,00
4280					80	0,00	40	0,00	50	0,00	100	0,00	70	0,00	100	0,00	440	0,00
4300			400	0,00	600	0,00	440	0,00	200	0,00	600	0,00			600	197,40	2 840	197,40
4350									100	0,00	150	0,00			0	0,00	250	0,00
4370							250	0,00	100	0,00	0	0,00			200	0,00	550	0,00
4410	100				100	0,00	50	0,00	50	0,00	50	0,00			200	0,00	550	0,00
4430					110	110,00	100	0,00	0	0,00	50	0,00	70	0,00	0	0,00	330	110,00
4440	5 910	4450,00	3 140	2360,00	6 250	4687,50	3 760	2820,00	2 400	1800,00	2 400	1800,00	2 400	1800,00	6 340	4760,00	32 600	24 477,50
4700					100	0,00	100	25,00	0	0,00	0	0,00	0	0,00	0	0,00	200	25,00
4740	150	0,00	100	0,00	150	0,00	110	0,00	50	0,00	100	0,00	80	0,00	200	0,00	940	0,00
4750					450	0,00	330	0,00	150	0,00	150	0,00			500	0,00	1 580	0,00
RAZEM	128 500	68 470,17	63 370	35 026,62	122 850	62 740,07	42 120	25 273,44	48 170	24 883,19	68 100	33 074,27	44 290	673,63	116 570	59 664,45	633 970	332 805,84


 mgr Małgorzata Nlana

Plan finansowy i wykonanie za I półrocze 2009 r. w Przedszkolach

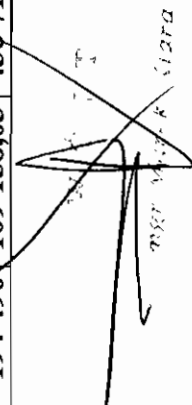
Dz. 801 rozdz. 80104

§	Głównika		Łęczany		Rogi		Targowiska		ZSP M.Piastowe		Razem	
	Plan	Wyk.	Plan	Wyk.	Plan	Wyk.	Plan	Wyk.	Plan	Wyk.	Plan	Wyk.
2900											15 900	8 496,00
3020	6 550	3214,08	10 020	5831,95	9 700	4809,42	7 390	5153,07	12 250	6257,28	45 910	25 265,80
4010	86 600	44860,59	164 970	84196,45	113 920	59343,94	86 270	42164,26	163 080	81361,59	614 840	311 926,83
4040	5 210	5204,10	9 730	9719,91	8 420	8396,64	8 310	8271,48	13 160	13140,37	44 830	44 732,50
4110	15 510	7742,32	28 665	14345,71	20 250	10759,49	15 260	8008,14	28 825	14827,93	108 510	55 683,59
4120	2 460	1250,29	4 550	2311,29	3 210	1737,45	2 420	1274,33	4 570	2365,54	17 210	8 938,90
4170	2 000	0,00	0	0,00	0	0,00	0	0,00			2 000	0,00
4210	1 500	1083,16	1 860	563,64	1 750	59,50	1 260	937,00	3 000	1576,12	9 370	4 219,42
4240	375	113,36	465	0,00	450	0,00	315	0,00	800	0,00	2 405	113,36
4260	8 000	2856,26	8 500	6230,62	2 200	1676,39	2 500	0,00	6 500	5641,44	27 700	16 404,71
4270	2 000	0,00	465	13,51	500	49,21	315	122,00	800	0,00	4 080	184,72
4280	0	0,00	80	0,00	100	44,90	35	0,00	100	0,00	315	44,90
4300	500	414,64	1 020	856,36	580	0,00	420	38,50	1 000	236,89	3 520	1 546,39
4370	600	100,00	1 200	306,26	1 350	344,51	450	0,00	200	0,00	3 800	750,77
4410	100	0,00	100	0,00	200	0,00	100	0,00	100	0,00	600	0,00
4430			200	130,29	160	160,00	110	23,55			470	313,84
4440	7 550	4670,00	13 300	9980,00	9 300	6975,00	4 950	3720,00	11 000	8250,00	46 100	33 595,00
4700	500	300,00	0	0,00	150	0,00	150	120,00	0	0,00	800	420,00
4740	150	0,00	160	0,00	150	0,00	130	0,00	300	0,00	890	0,00
4750			0	0,00	450	0,00	315	0,00	800	0,00	1 565	0,00
6050			10 000	0,00	0	0,00					10 000	0,00
6060			30 000	0,00	0	0,00					30 000	0,00
RAZEM	139 605	71 808,80	285 285	134 485,99	172 840	94 356,45	130 700	69 832,33	246 485	133 657,16	990 815	512 636,73

Plan finansowy i wykonanie za I półrocze 2009 r. w stołówkach szkolnych

Dz. 801 rozdz. 80148

§	Głowienka		Rogi		Targowiska		ZSP M.Piastowe		Razem	
	Plan	Wyk.	Plan	Wyk.	Plan	Wyk.	Plan	Wyk.	Plan	Wyk.
3020	300	155,84	400	0			2000	0,00	2 700	155,84
4010	57 320	31251,02	44 350	20876,07	56 500	25598,42	116 400	54979,59	274 570	132 705,10
4040	3 830	3820,38	2 160	2149,32	1 490	1487,57	8 400	8390,56	15 880	15 847,83
4110	9 480	4214,37	7 400	3489,07	9 300	4033,10	19 400	9590,25	45 580	21 326,79
4120	1 500	680,96	1 200	563,75	1 480	642,89	3 100	1531,78	7 280	3 419,38
4210	1 000	997,70	5 400	125,52	6 300	2323,70	10 000	6230,47	22 700	9 677,39
4260	4 000	139,51	3 300	907,96	8 000	6109,18	25 000	23506,04	40 300	30 662,69
4270	375	122,00	1 350	390,00	1 800	35,00	0	0,00	3 525	547,00
4280			100	0,00	70		0	0,00	170	0,00
4300	300	256,56	1 800		2 100	0,00	4 500	1179,34	8 700	1 435,90
4370					250	0,00	300	0,00	550	0,00
4410	250	58,50	150		0	0,00	0	0,00	400	58,50
4430			330	200,00	350				680	200,00
4440	2 270	1710,00	2 040	1530,00	2 500	1880,00	4 990	3750,00	11 800	8 870,00
4700	200	0,00	150	0,00	150		0	0,00	500	0,00
4740			450	0,00	525		200	0,00	1 175	0,00
4750							200		200	0,00
RAZEM	80 825	43 406,84	70 580	30 231,69	90 815	42 109,86	194 490	109 158,03	436 710	224 906,42


 mgr M. W. K. Ciara

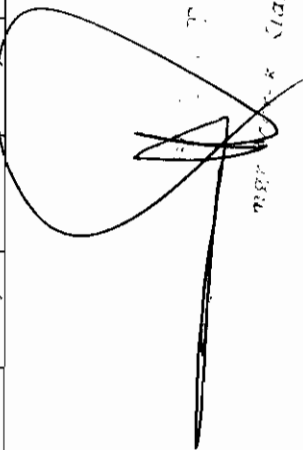
Plan finansowy i wykonanie za I półrocze 2009 r. - doszkaltanie i doskonalenie nauczycieli

Dz. 801 rozdz. 80146

§	Głowienka		Łężany		Rogi		Targowiska		Widacz		Wrocanka		Zalesie		ZSP M.Piastowe		Razem	
	Plan	Wyk.	Plan	Wyk.	Plan	Wyk.	Plan	Wyk.	Plan	Wyk.	Plan	Wyk.	Plan	Wyk.	Plan	Wyk.	Plan	Wyk.
4210	1 500	496,54	1 000	29,00	2 000	0,00	390	199,47	0	0,00	800	0,00	280	0,00	990	65,30	6 960	790,31
4300	3 500	1689,00	1 500	292,08	1 500	625,00	3 280	3275,00	3 500	3500,00	1 500	275,00	1 280	1275,00	6 000	1875,00	22 060	12 806,08
4700	2 440	1203,00	3 720	839,00	3 980	2743,00	2 320	143,00	600	0,00	2 300	143,00	2 720	303,00	7 200	1503,00	25 280	6 877,00
RAZEM	7 440	3 388,54	6 220	1 160,08	7 480	3 368,00	5 990	3 617,47	4 100	3 500,00	4 600	418,00	4 280	1 578,00	14 190	3 443,30	54 300	20 473,39

Dz. 854 rozdz. 85446


§	Głowienka		Łężany		Targowiska		Wrocanka		Zalesie		ZSP M.Piastowe		Razem		
	Plan	Wyk.	Plan	Wyk.	Plan	Wyk.	Plan	Wyk.	Plan	Wyk.	Plan	Wyk.	Plan	Wyk.	
4210	0	0,00	190	180	39,00	0	0,00	0	0,00	0	0,00	0	0,00	370	39,00
4410	100													100	0
4700	250	0,00	0	0,00	0,00	180	0,00	180	0,00	320	0,00	0	0,00	930	0
RAZEM	350	0,00	190	180	39,00	180	0,00	180	0,00	320	0,00	320	0,00	1400	39,00


 mgr inż.

Plan finansowy i wykonanie za I półrocze 2009 r. - Wczesne wspomaganie rozwoju dziecka

Dz.854 rozdz. 85404

§	Łężany		ZSP M.Piastowe		Zalesie		Razem	
	Plan	Wyk.	Plan	Wyk.	Plan	Wyk.	Plan	Wyk.
4010	1 450	487,62	1 100	610,56	2 210	391,62	4 760,00	1 489,80
4040	100	0,00	200	54,97	100	0,00	400,00	54,97
4110	240	74,12	200	102,31	360	60,51	800,00	236,94
4120	40	11,95	40	16,29	60	9,59	140,00	37,83
RAZEM	1 830	573,69	1 540	784,13	2 730	461,72	6 100	1 819,54


 mgr Barbara Ciara

IX. Plan finansowy i wykonanie za I półrocze 2009 r. - Pozostała działalność – w zakresie dożywiania

Dz.852 rozdz. 85295

§	Głowienka		Łęczany		Targowiska		Rogi		Widacz		Wrocanka		Zalesie		ZSP M.Piastowe		Razem	
	Plan	Wyk.	Plan	Wyk.	Plan	Wyk.	Plan	Wyk.	Plan	Wyk.	Plan	Wyk.	Plan	Wyk.	Plan	Wyk.	Plan	Wyk.
4210	20 000	0,00	10 000	0,00	18 838	0,00	10 000	0,00	10 000	0,00	20 000	4 789,37	5 000	0,00	20 000	11 833,24	113 838	16 622,61
4270	30 000	0,00	4 000	0,00	12 295	0,00	5 000	0,00	15 000	0,00	20 000	10 680,90	5 000	0,00	10 000	183,00	101 295	10 863,90
6050									10 000	0,00	0	0,00	10 000	0,00	10 000	0,00	30 000	0,00
6060	5 000	0,00	5 000	0,00	18 867	0,00	0	0,00	5 000	0,00	0	0,00	0	0,00	10 000	0,00	43 867	0,00
RAZEM	55 000	0,00	19 000	0,00	50 000	0,00	15 000	0,00	40 000	0,00	40 000	15 470,27	20 000	0,00	50 000	12 016,24	289 000	27 486,51

Plan finansowy i wykonanie za I półrocze 2009 r. - Pozostała działalność – dotacja rozwojowa KL „Kluby przedszkolaka alternatywne formy edukacji przedszkolnej na terenie Gminy Miejsce Piastowe

Dz.801 rozdz. 80195

§	Widacz		Wrocanka		Zalesie		Razem	
	Plan	Wyk.	Plan	Wyk.	Plan	Wyk.	Plan	Wyk.
3028					2 030	1 118,45	2 030	1 118,45
3029					359	197,35	359	197,35
4018	7 254	4 421,88	6 739	4 467,61	11 907	8 930,12	25 900	17 819,61
4019	2 461	780,36	3 029	788,39	7 622	1 575,88	13 112	3 144,63
4118	1 242	662,36	1 257	677,42	2 881	1 545,70	5 380	2 885,48
4119	220	116,88	222	119,55	509	272,79	951	509,22
4128	161	29,65	161	30,12	457	246,16	779	305,93
4129	29	5,23	29	5,31	81	43,46	139	54,00
4448	896	675,00	896	675,00	1 792	1 353,75	3 584	2 703,75
4449	158	120,00	158	120,00	316	240,00	632	480,00
RAZEM	12 421	6 811,36	12 491	6 883,40	27 954	15 523,66	52 866	29 218,42

Handwritten signature and stamp of the accounting officer, including the name 'Kłosa'.